

EINWOHNERGEMEINDE FLÜELEN

Rechnung 2025



Bistro Schifflande / Hafenanlage Flüelen

Inhaltsverzeichnis

	Seite
Überblick Jahresrechnung	
Gesamtbeurteilung	3
Gesamtübersicht	4
Bericht und Antrag Rechnungsprüfungskommission	5
Erfolgsrechnung	
Erfolgsrechnung gestaffelt nach HRM2	6
Zusammenzug Funktionale Gliederung	7
Zusammenzug Investitionsrechnung Funktionale Gliederung	8
Bilanz	9
Geldflussrechnung	10
Anhang	
Grundsätze zur Rechnungslegung	11
Anlagespiegel VV und FV	13
Beteiligungsspiegel	16
Rückstellungsspiegel	18
Gewährleistungsspiegel	19
Eigenkapitalnachweis	20
Finanzkennzahlen	21
Zusätzliche Angaben	24
Übersichten	
Wesentliche Abweichungen zum Budget 2025	25
Kreditkontrolle	30

	Seite
Details zur Jahresrechnung	
Erfolgsrechnung nach Funktionen	31
Erfolgsrechnung nach Artengliederung	52
Investitionsrechnung nach Funktionen	56
Investitionsrechnung nach Artengliederung	57
Bilanz	58
Details zur Wasserversorgung	
Gesamtübersicht	67
Erfolgsrechnung gestaffelt nach HRM2	68
Anlagespiegel Verwaltungsvermögen	69
Wesentliche Abweichungen zum Budget 2025	70
Kreditkontrolle	72
Erfolgsrechnung nach Funktionen	73
Investitionsrechnung nach Funktionen	75
Bilanz	76

Gesamtbeurteilung

Geschätzte Flüelerinnen und Flüeler

Gemäss Artikel 33 der Gemeindeordnung unterbreitet Ihnen der Gemeinderat die Rechnungen der Einwohnergemeinde und der Wasserversorgung für das Jahr 2025.

Die **Erfolgsrechnung 2025 der Einwohnergemeinde** schliesst bei einem Aufwand von CHF 8'555'009.06 und einem Ertrag von CHF 8'521'636.96 mit einem Aufwandüberschuss von CHF 33'372.10 ab (siehe Seite 7). Die planmässigen Abschreibungen wurden vorgenommen. Das Budget 2025 rechnete mit einem Aufwandüberschuss von CHF 734'400.00. Die Rechnung 2025 schliesst somit um CHF 701'027.90 besser ab als budgetiert.

Hauptverantwortlich für dieses viel bessere Ergebnis gegenüber dem Budget sind vor allem grosse Mehrerträge beim Fiskalertrag (Steuereinnahmen), bei den Grundstückgewinnsteuern, Erbschafts- und Schenkungssteuern, Kapitalabfindungen sowie den Parkplatzgebühren. Aufgrund von Mehreinnahmen bei den Schülerpauschalen, DAZ-Pauschalen sowie tieferen Kosten bei Exkursionen, Lehrmitteln etc., fiel auch das Ergebnis im Bildungsbereich besser aus als budgetiert. Ebenso konnten tiefere Kosten beim Personal-, Sach- und Zinsaufwand sowie der Restfinanzierung an die Pflegeheime verbucht werden. Vorstehende Gründe sowie Besserstellungen auf diversen weiteren Konten wie auch das Kostenbewusstsein der Behörden und des Verwaltungspersonals, führten zu diesem guten Resultat. Mit solch hohen Mehreinnahmen, vor allem bei unbeeinflussbaren Bereichen, kann jedoch nicht jedes Jahr gerechnet werden. Aufgrund einer noch nicht geklärten Zuständigkeit zur Bezahlung von Sozialkosten in einem interkantonalen Unterstützungsfall sowie ausstehenden Zahlungen einer pauschalbesteuerten Person, mussten hohe Rückstellungen gebildet werden.

Die **Investitionsrechnung 2025 der Einwohnergemeinde** schliesst mit Nettoausgaben von CHF 1'790'453.65 ab. Investiert wurde in folgende Anlagen: Erwerb Grundstück Seematte / Hafenanlage und die damit verbundene Übertragung der Parzelle Bistro ins Finanzvermögen, Sanierung obere Kirchstrasse und Entwicklungsplanung Seeufer 2. Etappe.

Die **Erfolgsrechnung der Wasserversorgung 2025** schliesst bei einem Aufwand von CHF 268'893.23 und einem Ertrag von CHF 346'695.18 mit einem Ertragsüberschuss von CHF 77'801.95 ab. Die planmässigen Abschreibungen wurden vorgenommen. Das Budget 2025 rechnete mit einem Aufwandüberschuss von CHF 3'400.00. Somit schliesst die Rechnung 2025 der Wasserversorgung um CHF 81'201.95 besser ab als budgetiert.

Hauptgrund für dieses viel bessere Ergebnis sind tiefere Zinskosten auf Fremdkapital, weniger Unterhalt an Anlagen sowie Mehreinnahmen aus Energielieferungen der Kraftwerke. Zudem resultieren Mehreinnahmen und Minderaufwände auf verschiedenen Positionen.

Die **Investitionsrechnung 2025 der Wasserversorgung** schliesst mit Nettoausgaben von CHF 2'068'243.66 ab. Investiert wurde in folgende Anlagen: Sanierung Wasserleitung Allmendstrasse, Umlegung Wasserleitung Bahnhofstrasse – Allmendstrasse, Ersatz Hydrant Haldeli sowie Ableitung Gruonbergli und Neubau Kraftwerk Kohlplatz. Das Grossprojekt Gruonbergli wird im Jahr 2026 abgeschlossen.

Der Gemeinderat wertet das bessere Rechnungsergebnis gegenüber dem Budget bei der Einwohnergemeinde als sehr erfreulich, geht jedoch davon aus, dass in den nächsten Jahren mit weiteren Aufwandüberschüssen zu rechnen ist. Ein sorgsamer Umgang im Ausgabenbereich ist weiterhin angezeigt und notwendig. Bei der Wasserversorgung resultiert das Ergebnis unerwartet besser als budgetiert, was ebenfalls sehr erfreulich ist. Anlässlich der Gemeindeversammlung vom 28. Mai 2026 erfolgen detaillierte Informationen über die beiden Rechnungen.

6454 Flüelen, April 2026

EINWOHNERGEMEINDERAT FLÜELEN

Gemeindepräsident
Andreas Feubli

Gemeindeschreiber
Rico Vanoli

Gesamtübersicht

	Rechnung 2025	Budget 2025	Rechnung 2024	Abweichung R 2025 - B 2025	
Erfolgsrechnung					
Betrieblicher Aufwand	8'069'371	7'727'500	7'785'706	341'871	4.4%
Betrieblicher Ertrag	7'665'687	6'732'800	7'428'351	932'887	13.9%
Ergebnis aus betrieblicher Tätigkeit	-403'684	-994'700	-357'356	591'016	-59.4%
Finanzierung					
Finanzaufwand	119'738	170'900	110'602	-51'162	-29.9%
Finanzertrag	397'500	338'600	317'619	58'900	17.4%
Ergebnis aus Finanzierung	277'762	167'700	207'016	110'062	65.6%
Operatives Ergebnis	-125'922	-827'000	-150'340	701'078	-84.8%
Ausserordentliches Ergebnis					
Ausserordentlicher Aufwand	-	-	-	-	
Ausserordentlicher Ertrag	92'550	92'600	102'834	-50	
Ausserordentliches Ergebnis	92'550	92'600	102'834	-50	
Gesamtergebnis Erfolgsrechnung	-33'372	-734'400	-47'506	701'028	-95.5%
Investitionsrechnung					
Investitionsausgaben	2'231'054	2'325'000	248'481	-93'946	
Investitionseinnahmen	440'600	300'000	100'000	140'600	
Nettoinvestitionen	1'790'454	2'025'000	148'481	-234'546	
Finanzierung					
Nettoinvestitionen	-1'790'454	-2'025'000	-148'481	234'546	
Selbstfinanzierung	704'375	12'300	766'872	692'075	
Selbstfinanzierungssaldo	-1'086'079	-2'012'700	618'391	926'622	
Selbstfinanzierungsgrad	39.3%	0.6%	516.5%		

Bericht und Antrag Rechnungsprüfungskommission

Sehr geehrte Flüelerinnen und Flüeler

Aufgrund RB 1.1111 des Gemeindegesetzes Kanton Uri sowie Artikel 44ff der Gemeindeordnung Flüelen hat die Rechnungsprüfungskommission am 10. April 2026 folgende Rechnungen des Jahres 2025 stichprobenweise geprüft:

- Erfolgs- und Investitionsrechnung, sowie Bilanz der Einwohnergemeinde
- Erfolgs- und Investitionsrechnung, sowie Bilanz der Wasserversorgung

Die Rechnung 2025 der Einwohnergemeinde schliesst mit einem Aufwandüberschuss von CHF 33'372.10 ab. Die Rechnung 2025 der Wasserversorgung schliesst mit einem Ertragsüberschuss von CHF 77'801.95 ab.

Die Rechnungsprüfungskommission stellt fest, dass


- die Buchhaltungen ordnungsgemäss geführt sind
- die ausgewiesenen Vermögens- und Verwaltungsbestände mit der Buchhaltung übereinstimmen und
- die gesetzlichen Bewertungsgrundsätze und die Vorschriften eingehalten worden sind

Zudem fand am 31. März 2026 eine externe Revision der Rechnung 2025 der Einwohnergemeinde sowie der Wasserversorgung durch die Fachfirma BDO AG statt. Eine externe Revision durch eine Fachfirma wird jeweils periodisch durchgeführt bzw. in Auftrag gegeben.

Aufgrund dieser Revision sowie unserer Prüfungsarbeiten beantragen wir der Gemeindeversammlung vom 28. Mai 2026 die Jahresrechnungen 2025 zu genehmigen. Verbunden mit diesem Antrag geht der Dank an die verantwortlichen Behördenmitglieder und Verwaltungsangestellten der Gemeinde Flüelen.

Flüelen, im April 2026

RECHNUNGSPRÜFUNGSKOMMISSION FLÜELEN



Pascal Arnold
Präsident




Peter Vollenweider



Martin Aschwanden



Jörg Gisler



Myriam Sigrist

Erfolgsrechnung gestaffelt nach HRM2

	Rechnung 2025	Budget 2025	Rechnung 2024
Betrieblicher Aufwand	8'069'371.31	7'727'500.00	7'785'706.44
30 Personalaufwand	4'193'861.35	4'273'300.00	4'168'720.01
31 Sach- und übriger Betriebsaufwand	961'137.91	1'006'700.00	1'085'005.83
33 Abschreibungen Verwaltungsvermögen	826'015.95	837'700.00	899'569.25
35 Einlagen in Fonds und Spezialfinanzierungen	33'469.50	30'000.00	48'311.90
36 Transferaufwand	2'054'886.60	1'579'800.00	1'584'099.45
Betrieblicher Ertrag	7'665'687.11	6'732'800.00	7'428'350.51
40 Fiskalertrag	5'100'425.08	4'726'600.00	5'007'403.71
41 Regalien und Konzessionen	101'872.15	104'000.00	101'282.65
42 Entgelte	541'118.99	406'600.00	544'911.61
43 Verschiedene Erträge	-	-	-
45 Entnahmen aus Fonds und Spezialfinanzierungen	29'188.20	28'400.00	30'669.55
46 Transferertrag	1'893'082.69	1'467'200.00	1'744'082.99
Ergebnis aus betrieblicher Tätigkeit	-403'684.20	-994'700.00	-357'355.93
34 Finanzaufwand	119'737.75	170'900.00	110'602.45
44 Finanzertrag	397'499.85	338'600.00	317'618.55
Ergebnis aus Finanzierung	277'762.10	167'700.00	207'016.10
Operatives Ergebnis	-125'922.10	-827'000.00	-150'339.83
38 Ausserordentlicher Aufwand	-	-	-
48 Ausserordentlicher Ertrag	92'550.00	92'600.00	102'834.00
Ausserordentliches Ergebnis	92'550.00	92'600.00	102'834.00
Gesamtergebnis Erfolgsrechnung	-33'372.10	-734'400.00	-47'505.83

Zusammenzug Erfolgsrechnung Funktionale Gliederung

Einwohnergemeinde

		Rechnung 2025		Budget 2025		Rechnung 2024	
		Aufwand	Ertrag	Aufwand	Ertrag	Aufwand	Ertrag
	Erfolgsrechnung	8'555'009.06	8'521'636.96	8'314'700	7'580'300	8'227'908.89	8'180'403.06
	Nettoergebnis		33'372.10		734'400		47'505.83
0	ALLGEMEINE VERWALTUNG	1'158'593.80	237'859.40	1'217'000	214'200	1'167'712.81	233'505.07
	Nettoergebnis		920'734.40		1'002'800		934'207.74
1	ÖFFENTLICHE ORDNUNG UND SICHERHEIT	163'703.25	31'871.35	192'000	29'400	188'953.20	28'610.10
	Nettoergebnis		131'831.90		162'600		160'343.10
2	BILDUNG	4'309'995.32	1'221'659.14	4'418'900	1'152'300	4'448'788.62	1'269'316.70
	Nettoergebnis		3'088'336.18		3'266'600		3'179'471.92
3	KULTUR, SPORT UND FREIZEIT	216'768.30	66'549.40	232'400	53'500	210'758.45	58'535.00
	Nettoergebnis		150'218.90		178'900		152'223.45
4	GESUNDHEIT	465'555.20	4'241.40	551'400	1'700	477'847.91	2'435.30
	Nettoergebnis		461'313.80		549'700		475'412.61
5	SOZIALE SICHERHEIT	1'036'721.86	86'328.93	404'700	43'500	511'737.39	116'112.30
	Nettoergebnis		950'392.93		361'200		395'625.09
6	VERKEHR	481'794.95	365'314.86	456'900	303'200	483'208.20	332'977.08
	Nettoergebnis		116'480.09		153'700		150'231.12
7	UMWELTSCHUTZ UND RAUMORDNUNG	55'397.16	36'470.30	149'700	24'200	86'972.40	36'256.25
	Nettoergebnis		18'926.86		125'500		50'716.15
8	VOLKSWIRTSCHAFT	92'763.15	131'247.70	97'600	138'300	76'557.20	133'512.80
	Nettoergebnis		38'484.55		40'700		56'955.60
9	FINANZEN UND STEUERN	573'716.07	6'340'094.48	594'100	5'620'000	575'372.71	5'969'142.46
	Nettoergebnis		5'766'378.41		5'025'900		5'393'769.75

Zusammenzug Investitionsrechnung Funktionale Gliederung

Einwohnergemeinde

		Rechnung 2025		Budget 2025		Rechnung 2024	
		Ausgaben	Einnahmen	Ausgaben	Einnahmen	Ausgaben	Einnahmen
	Investitionsrechnung	2'231'053.65	440'600.00	2'325'000	300'000	248'481.20	100'000.00
	Nettoergebnis		1'790'453.65		2'025'000		148'481.20
3	KULTUR, SPORT UND FREIZEIT	2'100'000.00	300'000.00	2'100'000	300'000		
	Nettoergebnis		1'800'000.00		1'800'000		
4	GESUNDHEIT		40'000.00			200'000.00	100'000.00
	Nettoergebnis	40'000.00					100'000.00
6	VERKEHR	47'529.45		50'000		28'486.50	
	Nettoergebnis		47'529.45		50'000		28'486.50
7	UMWELTSCHUTZ UND RAUMORDNUNG	83'524.20	100'000.00	175'000		19'994.70	
	Nettoergebnis	16'475.80			175'000		19'994.70
8	VOLKSWIRTSCHAFT		600.00				
	Nettoergebnis	600.00					

Bilanz Einwohnergemeinde

		Per 31.12.2025	Per 31.12.2024
1	Aktiven	20'652'627.35	17'086'872.58
10	Finanzvermögen	11'396'184.45	8'794'867.38
100	Flüssige Mittel	1'488'758.00	1'293'851.41
101	Forderungen	1'137'035.74	946'853.97
104	Aktive Rechnungsabgrenzungen	4'175.85	1'801.45
106	Vorräte und angefangene Arbeiten	11'000.00	17'000.00
107	Finanzanlagen	4'630'272.71	2'675'418.40
108	Sachanlagen FV	4'124'942.15	3'859'942.15
14	Verwaltungsvermögen	9'256'442.90	8'292'005.20
140	Sachanlagen VV	8'361'841.90	7'356'804.20
142	Immaterielle Anlagen	-	-
144	Darlehen	160'000.00	200'000.00
145	Beteiligungen, Grundkapitalien	734'601.00	735'201.00
2	Passiven	20'652'627.35	17'086'872.58
20	Fremdkapital	14'037'418.00	10'350'022.43
200	Laufende Verbindlichkeiten	642'993.30	823'477.93
204	Passive Rechnungsabgrenzung	126'221.70	104'233.60
205	Kurzfristige Rückstellungen	600'000.00	-
206	Langfristige Finanzverbindlichkeiten	12'652'000.00	9'389'000.00
208	Langfristige Rückstellungen	16'203.00	33'310.90
209	Spezialfinanzierungen und Fonds im FK	-	-
29	Eigenkapital	6'615'209.35	6'736'850.15
290	Verpflichtungen / Vorschüsse Spezialfinanzierungen	174'702.55	169'919.25
291	Fonds im Eigenkapital	328'198.50	328'700.50
293	Vorfinanzierungen	832'953.00	925'503.00
299	Bilanzüberschuss/-fehlbetrag	5'279'355.30	5'312'727.40

Geldflussrechnung

Rechnung 2025

Rechnung 2024

Operativer Tätigkeit

Ergebnis der Erfolgsrechnung	-33'372.10	-47'505.83
+ Abschreibungen Verwaltungsvermögen und Investitionsbeiträge (planmässige, ausserplanmässige, zusätzliche)	826'015.95	899'569.25
+ Wertberichtigungen Darlehen VV und Beteiligungen VV	0.00	0.00
- Zunahme / + Abnahme Forderungen	-190'181.77	-34'886.41
- Zunahme / + Abnahme Vorräte und angefangene Arbeiten	6'000.00	4'200.00
- Zunahme / + Abnahme aktive Rechnungsabgrenzungen	-2'374.40	-71.40
- Zunahme / + Abnahme Spezialfinanzierungen, etc.	0.00	0.00
+ Verluste / - Gewinne aus Verkauf FV bzw. Kursverluste / -Gewinne	0.00	0.00
+ Zunahme / - Abnahme laufende Verpflichtungen (KK, Kreditoren)	-180'484.63	254'122.48
+ Zunahme / - Abnahme Rückstellungen	582'892.10	-1'019.30
+ Zunahme / - Abnahme passive Rechnungsabgrenzungen	21'988.10	8'306.55
+ Einlagen / - Entnahmen Verpflichtungen für Spezialfinanzierungen, Fonds, Vorfinanzierungen sowie div. Reservenkonten des Eigenkapitals	-88'268.70	-85'191.65
Geldfluss aus operativer Tätigkeit	942'214.55	997'523.69

Investitions- und Anlagetätigkeit**Ausgaben**

- Sachanlagen	2'231'053.65	248'481.20
- Investitionen auf Rechnungen Dritter	2'147'529.45	28'486.50
- Immaterielle Anlagen	0.00	0.00
- Darlehen	83'524.20	19'994.70
- Beteiligungen und Grundkapitalien	0.00	200'000.00
- Eigene Investitionsbeiträge	0.00	0.00
- Durchlaufende Investitionsbeiträge	0.00	0.00

Einnahmen

- Abgang Sachanlagen	440'600.00	100'000.00
- Rückerstattungen	300'000.00	0.00
- Abgang Immaterielle Anlagen	0.00	0.00
- Investitionsbeiträge für eigene Rechnung	0.00	0.00
- Rückzahlungen Darlehen	100'000.00	0.00
- Abgang Beteiligungen und Grundkapitalien	40'000.00	100'000.00
- Rückzahlung eigener Investitionsbeiträge	600.00	0.00
- Durchlaufende Investitionsbeiträge	0.00	0.00

Geldfluss aus Investitionstätigkeit ins Verwaltungsvermögen

+ Abnahme / - Zunahme Finanzanlagen FV (kurzfristige)	-1'790'453.65	-148'481.20
+ Abnahme / - Zunahme Finanz- und Sachanlagen FV (langfristige)	0.00	0.00
Geldfluss aus Anlagetätigkeit ins Finanzvermögen	-2'219'854.31	-1'036'105.31

Geldfluss aus Investitions- und Anlagetätigkeit

	-4'010'307.96	-1'184'586.51
--	----------------------	----------------------

Finanzierungstätigkeit

+ Zunahme / - Abnahme langfristige Finanzverbindlichkeiten	3'263'000.00	883'000.00
+ Zunahme / - Abnahme kurzfristige Finanzverbindlichkeiten	0.00	0.00
Geldfluss aus Finanzierungstätigkeit	3'263'000.00	883'000.00

Veränderung des Fonds „Geld“

	194'906.59	695'937.18
--	-------------------	-------------------

Liquiditätsnachweis

Flüssige Mittel 01.01.	1'293'851.41	597'914.23
Flüssige Mittel 31.12.	1'488'758.00	1'293'851.41
Veränderung Flüssige Mittel (Fonds Geld)	194'906.59	695'937.18

Grundsätze zur Rechnungslegung

6.1.1 Angewendetes Regelwerk

Die Jahresrechnung ist in Übereinstimmung mit dem Reglement über das Rechnungswesen der Einwohnergemeinden (RRG; RB 3.2115) und den entsprechenden Weisungen der Finanzdirektion erstellt worden. Diese beziehen sich auf das Handbuch Harmonisiertes Rechnungslegungsmodell für die Kantone und Gemeinden, HRM2, herausgegeben von der Konferenz der Kantonalen Finanzdirektoren.

6.1.2 Rechnungslegungsgrundsätze

Die Rechnungslegung richtet sich nach den Grundsätzen der Bruttodarstellung, der Periodenabgrenzung, der Fortführung, der Wesentlichkeit, der Verständlichkeit, der Zuverlässigkeit, der Vergleichbarkeit und der Stetigkeit gemäss Art. 44 RRG.

6.1.3 Bilanzierungs- und Bewertungsgrundsätze

Grundsätzlich richten sich die Bilanzierungs- und Bewertungsgrundsätze nach dem Handbuch Harmonisiertes Rechnungslegungsmodell für die Kantone und Gemeinden, HRM2, herausgegeben von der Konferenz der Kantonalen Finanzdirektoren.

Vermögenswerte im **Finanzvermögen** werden bilanziert, wenn sie einen künftigen wirtschaftlichen Nutzen erbringen und ihr Wert verlässlich ermittelt werden kann.

Vermögenswerte im **Verwaltungsvermögen** werden bilanziert, wenn sie zukünftige Vermögenszuflüsse bewirken oder einen mehrjährigen öffentlichen Nutzen aufweisen und ihr Wert verlässlich ermittelt werden kann.

Verpflichtungen werden bilanziert, wenn ihre Erfüllung voraussichtlich zu einem Mittelabfluss führen wird und ihr Wert verlässlich ermittelt werden kann.

Rückstellungen sind Bestandteil des Fremdkapitals. Sie werden gebildet für bestehende Verpflichtungen, bei denen der Zeitpunkt der Erfüllung oder die Höhe des künftigen Mittelabflusses mit Unsicherheiten behaftet sind.

Das **Fremdkapital** wird zum Nominalwert bewertet.

Anlagen im Finanzvermögen werden bei erstmaliger Bilanzierung zu Anschaffungskosten bilanziert. Entsteht kein Aufwand, wird zu Verkehrswerten zum Zeitpunkt des Zugangs bilanziert. Folgebewertungen erfolgen zum Verkehrswert am Bilanzierungstichtag, wobei eine systematische Neubewertung der Finanzanlagen jährlich, der übrigen Anlagen periodisch, d. h. mindestens alle 10 Jahre stattfindet.

Anlagen im Verwaltungsvermögen werden zu Anschaffungs- bzw. Herstellkosten bilanziert.

Anlagen des Verwaltungsvermögens, die durch Nutzung einem Wertverzehr unterliegen, werden ordentlich je Anlagekategorie **degressiv** vom Restbuchwert **abgeschrieben**. Die jährlichen Abschreibungssätze auf dem Restbuchwert sind im Anlagespiegel aufgeführt. Auf die Führung einer Anlagebuchhaltung wird verzichtet.

Zusätzliche Abschreibungen auf dem Verwaltungsvermögen sind zulässig, soweit kein Bilanzfehlbetrag vorhanden ist. Sie werden im ausserordentlichen Aufwand verbucht.

Die **Aktivierungsgrenze** beträgt CHF 40'000.00 (vgl. Art. 48 RRG)

6.1.4 Abweichungen von HRM2:

Gegenüber dem Handbuch HRM2 wird bezüglich Buchführung und Rechnungslegung in folgenden Punkten abgewichen:

Es wird keine Anlagenbuchhaltung geführt. Im Anlagespiegel können folglich auch keine kumulierten Anschaffungswerte und Wertberichtigungen ausgewiesen werden.

Für die gebührenfinanzierten Bereiche (Ver- und Entsorgungsbereiche, Heime etc.) werden die Abschreibungen gemäss der Weisung Nr. 2.02 vom 20.11.2010 (gültig ab 01.01.2012) der Finanzdirektion linear vom Anschaffungswert vorgenommen. Für diese Bereiche wird eine Anlagenbuchhaltung geführt.

Die Pensionskasse Uri richtet bis zum 65. Altersjahr Überbrückungsrenten aus, welche durch den Arbeitgeber ab dem 62. Altersjahr zu finanzieren sind. Die jährlichen Zahlungen werden der Erfolgsrechnung belastet. Es erfolgt keine Bilanzierung der zukünftigen Verpflichtungen für Überbrückungsrenten.

Bestehende Ferien- und Überzeitguthaben werden nicht bilanziert.

6.1.5 Erläuterungen zur Jahresrechnung:

Erläuterungen zum Bilanzkonto 1011.11	Steuerguthaben der Steuerpflichtigen	CHF	-256'642.34
	Steuerschulden der Steuerpflichtigen	CHF	868'733.24
	Guthaben gegenüber Kanton für Restablieferung 2025	CHF	<u>336'016.49</u>
	Total Bilanzkonto 1011.11	CHF	<u>948'107.39</u>

Anlagespiegel Verwaltungsvermögen

Konto	Buchwert 01.01.2025	Zugänge	Abgänge	ordentliche Abschreibungen	zusätzliche Abschreibungen	andere Bewegungen	Buchwert 31.12.2025
Sachanlagen	140	7'356'804.20	2'307'069.60	-476'015.95	-826'015.95	-	8'361'841.90
Grundstücke	1400	4.00	2'100'000.00	-300'000.00	-	-	1'800'004.00
Allmendparzelle	1400.01	1.00					1.00
Sportanlagen Allmend	1400.02	1.00					1.00
Gruonbachparzelle	1400.03	1.00					1.00
Parzelle Seerose	1400.04	1.00					1.00
Seematte / Hafenanlage	1400.06	-	2'100'000.00	-300'000.00			1'800'000.00
Strassen und Plätze	1401	324'703.00	76'015.95	-	-98'715.95	-	302'003.00
Parkplätze	1401.01	1.00					1.00
Gemeindestrassen	1401.02	1.00					1.00
Parkplatz Ochsengasse	1401.07	134'700.00			-9'400.00		125'300.00
Zufahrt Seestrasse	1401.08	131'000.00			-9'200.00		121'800.00
Sanierung Bahnhofstrasse	1401.09	59'000.00			-4'100.00		54'900.00
Quaianlage	1401.10	1.00					1.00
Sanierung obere Kirchstrasse	1401.11	-	76'015.95		-76'015.95		-
Übrige Tiefbauten	1403	2.00	-	-	-	-	2.00
Spielplätze	1403.11	1.00					1.00
Steinschlagschutzverbauungen	1403.12	1.00					1.00
Hochbauten	1404	6'911'209.00	-	-	-691'100.00	-	6'220'109.00
Gemeindehaus	1404.01	1.00					1.00
Schutzraum Gehren + Gruonmatt	1404.11	1.00					1.00
Schulhaus Matte	1404.20	1.00					1.00
Schulhaus Gehren	1404.21	1.00					1.00
Schulanlagen Rossstall	1404.22	1.00					1.00
Gesamtanierung Schulhaus Gehren	1404.23	1'221'000.00			-122'100.00		1'098'900.00
Gesamtanierung Schulhaus Matte	1404.26	5'690'200.00			-569'000.00		5'121'200.00
Alte Kirche	1404.30	1.00					1.00
Schloss Rudenz	1404.31	1.00					1.00
Betriebsgebäude Sportplatz	1404.32	1.00					1.00
Strandbad	1404.33	1.00					1.00

Konto	Buchwert 01.01.2025	Zugänge	Abgänge	ordentliche Abschreibungen	zusätzliche Abschreibungen	andere Bewegungen	Buchwert 31.12.2025
Mobilien, Maschinen, Fahrzeuge	1406	72'405.00	-	-	-36'200.00	-	36'205.00
EDV-Anlage	1406.01	1.00					1.00
Parkplatzbewirtschaftung	1406.03	1.00					1.00
Ersteinsatzfahrzeug Feuerwehr	1406.04	38'400.00			-19'200.00		19'200.00
Gemeindefahrzeuge	1406.06	1.00					1.00
Feuerwehrfahrzeuge	1406.07	1.00					1.00
Mobilien	1406.08	1.00					1.00
Fahrzeug Gemeindedienst	1406.09	34'000.00			-17'000.00		17'000.00
Anlagen im Bau	1407	48'481.20	131'053.65	-176'015.95	-	-	3'518.90
Kirchstrasse	1407.10	28'486.50	47'529.45	-76'015.95			-
Entwicklungsplanung Seeufer	1407.90	19'994.70	83'524.20	-100'000.00			3'518.90
Darlehen	144	200'000.00	-	-40'000.00	-	-	160'000.00
an private Unternehmen	1445	200'000.00	-	-40'000.00	-	-	160'000.00
Darlehen Dr. Lazic	1445.00	200'000.00		-40'000.00			160'000.00
Beteiligungen, Grundkapitalien	145	735'201.00	-	-600.00	-	-	734'601.00
an öffentliche Unternehmen	1454	707'100.00	-	-600.00	-	-	706'500.00
Beteiligung Auto AG Uri	1454.01	100.00					100.00
Beteiligung LISAG AG	1454.02	1'000.00					1'000.00
Beteiligung Uri Tourismus AG	1454.03	30'000.00		-600.00			29'400.00
Beteiligung Abwasser Uri AG	1454.04	676'000.00					676'000.00
an private Unternehmen	1455	28'100.00	-	-	-	-	28'100.00
Beteiligung LFE AG	1455.01	5'600.00					5'600.00
Beteiligung energieUri AG	1455.02	22'000.00					22'000.00
Beteiligung SGV Holding AG	1455.03	500.00					500.00
an private Organis. ohne Erwerbszweck	1456	1.00	-	-	-	-	1.00
Schwimmbad	1456.01	1.00					1.00
TOTAL		8'292'005.20	2'307'069.60	-516'615.95	-826'015.95	-	9'256'442.90

Anlagespiegel Finanzvermögen

	Buchwert 01.01.2025	Zugänge	Abgänge	Neubewertungen, Wertsteigerungen, Wertverluste	andere Bewegungen	Buchwert 31.12.2025
Sachanlagen Finanzvermögen	3'859'942.15	303'000.00	-3'000.00	-35'000.00	-	4'124'942.15
Gebäude Finanzvermögen	3'859'942.15	303'000.00	-3'000.00	-35'000.00	-	4'124'942.15
Liegenschaft Aschoren	3'495'358.80			-35'000.00		3'460'358.80
Liegenschaft Plattli	364'583.35					364'583.35
Liegenschaft Bistro	-	300'000.00				300'000.00
Parzelle 669 Zufahrt Camping	-	3'000.00	-3'000.00			-
Finanzanlagen	2'675'418.40	1'950'723.11	-600.00	4'731.20	-	4'630'272.71
Aktien und Anteilscheine	37'119.60	600.00	-600.00	4'731.20	-	41'850.80
Aktie Dätwyler Holding AG	13'719.60			3'131.20		16'850.80
Anteilscheine Bootshafen	5'000.00			-		5'000.00
Aktien Gotthardraststätte A2 Uri AG	18'400.00			1'600.00		20'000.00
Aktien Gotthardraststätte A2 Uri AG	-	600.00	-600.00			-
Verzinsliche Anlagen	2'638'298.80	1'950'123.11	-	-	-	4'588'421.91
Wasserversorgung	2'638'298.80	1'950'123.11				4'588'421.91

Beteiligungsspiegel

Name und Sitz	Rechtsform	Tätigkeit/öffentliche Aufgabe	Nominalkapital (100%)	Eigentumsanteil in %	wesentliche weitere Beteiligte	spezifische Risiken
Abwasser Uri AG, Altdorf	Spezialgesetzliche Aktiengesellschaft	Sicherstellung Abwasserentsorgung	13'000'000	5.2%	Gemeinden im Kanton Uri	Subsidiäre Haftung
EG PRW, Altdorf	Einfache Gesellschaft	Sicherstellung der Nothilfe für abgewiesene Asylbewerber			Gemeinden im Kanton Uri	Solidarhaftung
LISAG AG, Altdorf	Aktiengesellschaft	Amtliche Vermessung	350'000	0.6%	öffentliche Hand (58%), 42 % private Unternehmen	
ZAKU AG, Attinghausen	Spezialgesetzliche Aktiengesellschaft	Sicherstellung Abfallentsorgung	10'000'000	5.2%	Gemeinden im Kanton Uri	Subsidiäre Haftung
Wasserversorgung Flüelen	öffentlich-rechtliche Körperschaft	Sicherstellung Wasserversorgung	-	100.0%	keine	Subsidiäre Haftung für alle Verbindlichkeiten
Seerose - begleitet sein im Alter	öffentlich-rechtliche Körperschaft	Langzeitpflege	-			Defizitdeckung; Solidarhaftung
Wasserverbund unteres Reusstal, Altdorf	öffentlich-rechtliche Körperschaft	Sicherstellung Wasserversorgung	-		Gemeinden Altdorf, Seedorf und Schattdorf	Solidarhaftung
Schwimmbadgenossenschaft Altdorf	Genossenschaft	Betrieb öffentliches Schwimmbad	13'000		keine	Haftung nur mit Genossenschaftskapital
Auto AG Uri, Schattdorf	Aktiengesellschaft	Betrieb eines öffentliches Busnetzes	235'000		Kanton Uri und Urner Gemeinden	keine
Soziale Dienste Uri Nord Altdorf	Einfache Gesellschaft	Sicherstellen der Aufgaben gemäss Sozialhilfegesetz			Altdorf, Attinghausen, Bauen, Isenthal, Seedorf, Seelisberg, Sisikon	Solidarhaftung
Luftseilbahn Flüelen-Eggberge AG, Altdorf	Aktiengesellschaft	Erschliessung Gebiet Eggberge	204'000	2.4%	Gemeinde Altdorf	keine
Uri Tourismus AG, Altdorf	Aktiengesellschaft	Tourismusförderung	100'000	20.8%	Gemeinde Altdorf und weitere Gemeinden im Kanton Uri	keine
energieUri AG, Altdorf	Aktiengesellschaft	Sicherstellung der Stromversorgung	20'000'000		Kanton Uri, Korporation Uri, SwissLife	keine

Beteiligungsspiegel (Fortsetzung)

Name und Sitz	Anschaffungswert	Buchwert 31.12.2025	wesentliche Zahlungsströme im Berichtsjahr 2025		Finanzielle Eckdaten			
			Art	in CHF	Stichtag	Bilanzsumme	Eigenkapital	Jahreserfolg
Abwasser Uri AG, Altdorf	676'000	676'000	Abwassergebühren	14'010	31.12.2024	60'426'074	19'221'162	-824'761
EG PRW, Altdorf					30.09.2024	498'443	43'479	387'419
LISAG AG, Altdorf	2'100	1'000	Betriebsbeitrag	9'945	31.12.2024	918'775	836'600	6'941
ZAKU AG, Attinghausen			Gewinnanteil Abfallgebühren	26'000 5'631	31.12.2024	21'476'581	11'424'600	554'641
Wasserversorgung Flüelen			Veränderung Kontokorrent	1'950'123	31.12.2025	4'922'339	333'917	77'802
Seerose -begleitet sein im Alter			Langzeitpflege	186'483	31.12.2024	3'033'530	444'619	17'095
Wasserverbund unteres Reusstal, Altdorf			Betriebskosten Wasserlieferung	9'337 6'032	31.12.2024	613'757	524'414	24'109
Schwimmbadgenossenschaft Altdorf					31.12.2024	2'538'099	219'231	25'341
Auto AG Uri, Schattdorf	100	100			31.12.2024	16'150'492	8'443'437	242'491
Soziale Dienste Uri Nord Altdorf			Betriebskosten	75'673				
Luftseilbahn Flüelen- Eggberge AG, Altdorf		5'600	Leistungsauftrag	15'000	31.12.2024	1'772'178	382'347	21'810
Uri Tourismus AG, Altdorf	30'000	29'400	Beitrag gem. Tourismusgesetz	31'961	31.12.2024	1'024'413	371'657	-16'396
energieUri AG, Altdorf	22'000	22'000	Konzessionsgebühr Dividende	101'872 1'026	30.09.2025	242'613'000	89'786'000	10'419'000

Rückstellungsspiegel

	Konto	01.01.2025	Bildung	Auflösung	Verwendung	31.12.2025	Kommentar
Total Rückstellungen		33'311	600'000	-1'794	-15'314	616'203	
kurzfristige Rückstellungen	205	-	600'000	-	-	600'000	
Sozialkosten interkant. Unterstützungsfall	2059.01	-	600'000	-	-	600'000	Unklare Zuständigkeit Bezahlung Sozialhilfekosten interkant. Unterstützungsfall. Das Risiko ist gegeben, da der Entscheid noch offen ist. Rechtsabklärungen laufen.
langfristige Rückstellungen	208	33'311	-	-1'794	-15'314	16'203	
Rückstellungen Pflegerestkosten	2085.01	16'384	-	-1'794	-14'590	-	Die Krankenversicherer haben aufgrund eines Bundesgerichtsurteils Klage für die Rückforderung von MiGeL-Leistungen von 2015-2017 eingereicht. Im Jahr 2025 konnte ein Vergleich erzielt werden, somit Verwendung und Auflösung der Rückstellung
Repräsentationsartikel	2089.02	4'182				4'182	-
Abfallentsorgung	2089.03	12'745			-724	12'021	Verwendung für Clean Up Day 2025

Gewährleistungsspiegel

Name und Sitz	Eigentümer, wesentliche Miteigentümer	Typologie der Rechtsbeziehung	in CHF	wesentliche Zahlungsströme im Berichtsjahr	Angaben zu den gesicherten Leistungen	spezifische zusätzliche Angaben
Abwasser Uri AG, Altdorf	Gemeinden des Kantons Uri	subsidiäre Haftung		Abwassergebühren CHF 14'010.50		Die Gemeinden haften unbeschränkt und solidarisch für die Verbindlichkeiten
Seerose - begleitet sein im Alter, Flüelen	Einwohnergemeinde Flüelen	Defizitdeckung		Langzeitpflege CHF 186'482.90		Unbeschränkte Haftung gemäss Gesellschaftsvertrag
Einfache Gesellschaft PRW, Altdorf	Gemeinden des Kantons Uri	Solidarhaftung				Die Gemeinden haften unbeschränkt und solidarisch für die Verbindlichkeiten
ZAKU AG, Attinghausen	Gemeinden des Kantons Uri	subsidiäre Haftung		Dividende CHF 26'000 Abfallgebühren CHF 5'630.55		Die Gemeinden haften unbeschränkt und solidarisch für die Verbindlichkeiten
Wasserversorgung, Flüelen	Einwohnergemeinde Flüelen	subsidiäre Haftung				Die Einwohnergemeinde Flüelen haftet für alle Verbindlichkeiten subsidiär
Wasserverbund unteres Reusstal (WUR), Altdorf	Gemeinden Altdorf, Flüelen, Schattdorf und Seedorf	Solidarhaftung		Anteil Betriebskosten CHF 9'336.86 Wasserlieferung CHF 6'031.90		Die Mitgliedergemeinden haften unbeschränkt und solidarisch für die Verbindlichkeiten
Soziale Dienste Uri Nord	Gemeinden Altdorf, Attinghausen, Flüelen, Istenthal, Seedorf, Seelisberg und Sisikon	Solidarhaftung		Anteil Betriebskosten CHF 75'672.80		Die Mitgliedergemeinden haften unbeschränkt und solidarisch für die Verbindlichkeiten

Eigenkapitalnachweis

	Spezial- finanzierungen	Fonds im EK	Vor- finanzierungen	Neubewertungs- reserve FV	Aufwertungs- reserve VV	Übriges Eigenkapital	Bilanz- überschuss	Total
Bestand 01.01.2025	169'919.25	328'700.50	925'503.00	-	-	-	5'312'727.40	6'736'850.15
Erhöhungen	28'469.50	5'000.00	-	-	-	-	-	33'469.50
Einlagen	28'469.50	5'000.00						33'469.50
Neubewertungen								-
Jahresergebnis								-
Reduktionen	23'686.20	5'502.00	92'550.00	-	-	-	33'372.10	155'110.30
Entnahmen	23'686.20	5'502.00	92'550.00					121'738.20
Neubewertungen								-
Überträge innerhalb EK								-
Jahresergebnis							33'372.10	33'372.10
Bestand 31.12.2025	174'702.55	328'198.50	832'953.00	-	-	-	5'279'355.30	6'615'209.35

Finanzkennzahlen

Selbstfinanzierungsgrad

Berechnung:

Selbstfinanzierung in % der Nettoinvestitionen

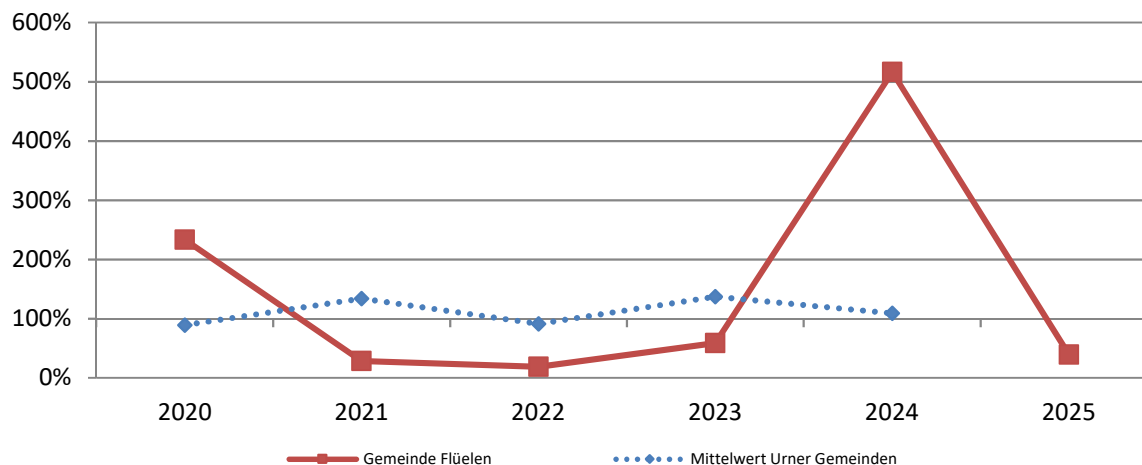
Aussage:

Diese Kennzahl gibt an, welchen Anteil ihrer Nettoinvestitionen die Gemeinde aus eigenen Mitteln finanzieren kann.

Richtwerte:

- Hochkonjunktur > 100%
- Normalfall 80% - 100%
- Abschwung < 80%

HRM2						Mittel 6 Jahre
2020	2021	2022	2023	2024	2025	
233.6%	28.4%	18.8%	58.8%	516.5%	39.3%	149.2%



Zinsbelastungsanteil

Berechnung:

Nettozinsen in % des Laufenden Ertrages

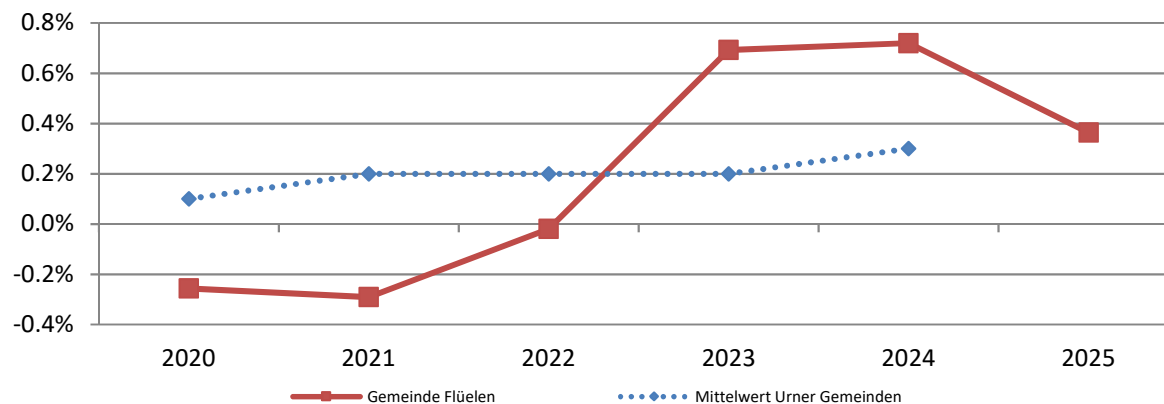
Aussage:

Diese Grösse sagt aus, welcher Anteil des Laufenden Ertrags durch den Nettozinsaufwand gebunden ist. Je tiefer der Wert, desto grösser der Handlungsspielraum.

Richtwerte:

- Gut 0% - 4%
- Genügend 4% - 9%
- Schlecht > 10%

HRM2						Mittel 6 Jahre
2020	2021	2022	2023	2024	2025	
-0.3%	-0.3%	0.0%	0.7%	0.7%	0.4%	0.2%



Finanzkennzahlen (Fortsetzung)

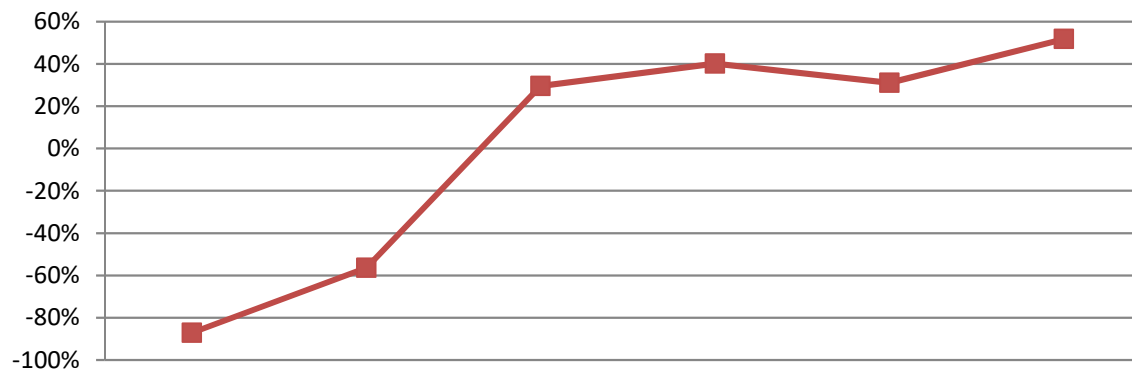
Nettoverschuldungsquotient

Berechnung:
 Nettoschuld I im Verhältnis zum Fiskalertrag

Aussage:
 Diese Kennzahl zeigt auf, wieviele Jahrestранchen des Fiskalertrages notwendig sind, um die Nettoschuld abzutragen.

Richtwerte:
 Gut < 100%
 Genügend 100% - 150%
 Schlecht > 150%

HRM2						Mittel 6 Jahre
2020	2021	2022	2023	2024	2025	
-87.1%	-56.3%	29.5%	40.1%	31.1%	51.8%	4.2%



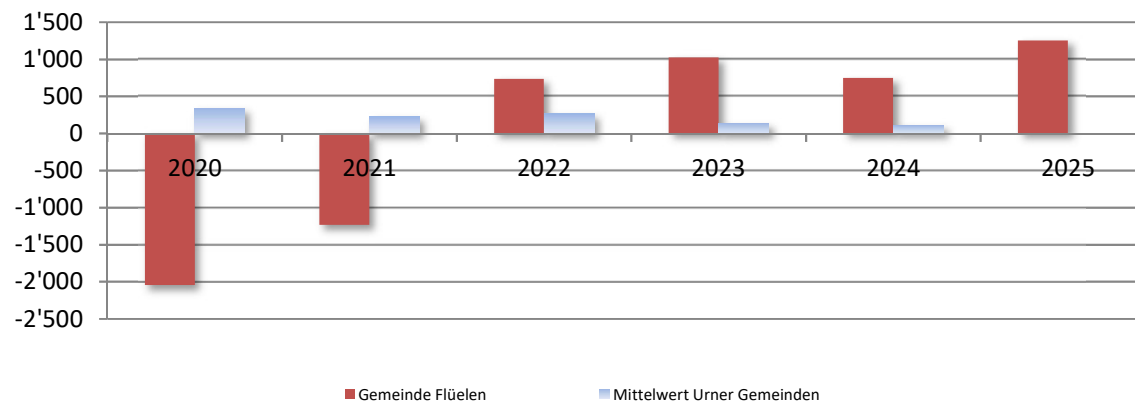
Nettoschuld I pro Kopf (in CHF)

Berechnung:
 Fremdkapital abzgl. Finanzvermögen dividiert durch Bevölkerungszahl

Aussage:
 Diese Kennzahl zeigt die (+) Nettoschuld bzw. das (-) Nettovermögen pro Kopf auf.

Richtwerte:
 Nettovermögen < 0 CHF
 Geringe Verschuldung 0 - 1'000 CHF
 Mittlere Verschuldung 1'001 - 2'500 CHF
 Hohe Verschuldung > 5'000 CHF

HRM2						Mittel 6 Jahre
2020	2021	2022	2023	2024	2025	
-2'046	-1'234	733	1'023	747	1'252	79



Finanzkennzahlen

		HRM2						
		2020	2021	2022	2023	2024	2025	Mittel 6 Jahre
Selbstfinanzierungsanteil		10.8%	8.1%	12.1%	11.1%	9.9%	8.7%	10.1%
(Selbstfinanzierung in Prozent des Laufenden Ertrages)	Richtwerte	Gut Mittel Schlecht	> 20% 10% - 20% < 10%		Aussage	Diese Kennzahl gibt an, welchen Anteil ihres Ertrages die Gemeinde zur Finanzierung ihrer Investitionen aufwenden kann.		
		2020	2021	2022	2023	2024	2025	Mittel 6 Jahre
Kapitaldienstanteil		4.0%	3.3%	13.5%	13.5%	12.3%	10.6%	9.7%
(Kapitalkosten in Prozent des Laufenden Ertrages)	Richtwerte	Geringe Belastung Tragbare Belastung Hohe Belastung	0% - 5% 5% - 15% > 15%		Aussage	Der Kapitaldienstanteil gibt Auskunft darüber, wie stark der Laufende Ertrag durch den Zinsendienst und die Abschreibungen belastet ist.		
		2020	2021	2022	2023	2024	2025	Mittel 6 Jahre
Bruttoverschuldungsanteil		52.4%	70.6%	106.8%	115.9%	131.8%	164.9%	108.3%
(Bruttoschulden in Prozent des Laufenden Ertrages)	Richtwerte	Sehr gut Gut Mittel Schlecht Kritisch	< 50% 50% - 100% 100% - 150% 150% - 200% > 200%		Aussage	Diese Kennzahl gibt Auskunft über die Verschuldungssituation und ob die Verschuldung in einem angemessenen Verhältnis zum erwirtschafteten Ertrag steht.		
		2020	2021	2022	2023	2024	2025	Mittel 6 Jahre
Investitionsanteil		9.0%	23.8%	43.3%	19.8%	3.5%	23.8%	20.5%
(Bruttoinvestitionen in Prozent des konsolidierten Gesamtaufwandes)	Richtwerte	Schwach Mittel Stark Sehr stark	< 10% 10% - 20% 20% - 30% > 30%		Aussage	Diese Kennzahl zeigt die Investitionstätigkeit im Verhältnis zum Gesamtaufwand auf.		

Zusätzliche Angaben zur Jahresrechnung

Beanspruchung Finanzkompetenzen

Die Finanzkompetenzen der einzelnen Räte (Gemeinderat, Schulrat, Baukommission) sind in den Artikeln 40-42 der Gemeindeordnung der Gemeinde Flüelen geregelt.

Gemeinderat (Neue Nettoausgaben bis CHF 60'000 pro Jahr und neue wiederkehrende CHF 12'000 pro Jahr)

342.3140.10 einmalig	Unterhalt Parkanlagen, Spielplätze Bepflanzungen Schifflande / Hafenanlage	CHF	1'833
-------------------------	---	-----	-------

840.3635.00 einmalig	Beiträge an private Unternehmungen Gemeindebeitrag Grillstelle Fleschsee	CHF	600
-------------------------	---	-----	-----

Schulrat (Neue Nettoausgaben bis CHF 36'000 pro Jahr und neue wiederkehrende CHF 4'000 pro Jahr)

diverse wiederkehrend	Löhne Wahl Schlüsselperson Ukraine, zu 50% vom Kanton subventioniert	CHF	350
--------------------------	---	-----	-----

219.3199.00 einmalig	Übriger Betriebsaufwand Stelleninserat neue Schulleitung Schule Flüelen	CHF	1'600
-------------------------	--	-----	-------

Baukommission (Neue Nettoausgaben bis CHF 36'000 pro Jahr und neue wiederkehrende CHF 4'000 pro Jahr)

keine

Wesentliche Abweichungen zum Budget 2025

Kontonummer	Kontobezeichnung	Rechnung 2025	Budget 2025	Abweichung	Wesentliche Ursache der Abweichung
-------------	------------------	------------------	----------------	------------	------------------------------------

ERFOLGSRECHNUNG EINWOHNERGEMEINDE

11	Gemeindeversammlung, Abstimmungen, RPK				
011.4611.00	Entschädigung vom Kanton	1'134	5'800	-4'666	Minderertrag Abstimmungsentschädigung (Kürzung Kanton)
12	Gemeinderat, Kommissionen				
012.3130.10	Anlässe und Empfänge	11'307	17'000	-5'693	Minderaufwand Anlässe und Repräsentationen
012.3132.00	Gutachten, Rechtskosten, Beratungen	177	5'000	-4'823	weniger Rechtskosten und Beratungen notwendig
22	Gemeindeverwaltung				
022.3010.00	Löhne	667'307	677'500	-10'193	Minderaufwand Löhne
022.3010.90	Erwerbsausfallentschädigungen, Rückerstat.	-10'420	-	-10'420	Unfalltaggelder von Versicherung
022.3111.00	Anschaffung Maschinen, Geräte, Fahrzeuge	-1'500	500	-2'000	Minderaufwand aufgrund transitorischer Buchung
022.3130.20	Betriebskosten	8'772	6'000	2'772	Mehraufwand
022.3133.00	Nutzungsaufwand Informatik	61'951	76'300	-14'349	Projekte früher abgeschlossen, verschoben oder nicht ausgeführt
022.4210.00	Gebühren für Amtshandlungen	28'710	25'000	3'710	Mehrertrag
022.4240.10	Dienstleistungen an Dritte	71'600	52'700	18'900	Mehrertrag Arbeiten für Dritte
022.4260.10	Mahngebühren und Spesen	7'500	4'000	3'500	Mehrertrag
022.4270.00	Bussen	6'700	500	6'200	Mehrertrag
150	Feuerwehr				
150.3090.00	Aus- und Weiterbildung	6'596	11'400	-4'804	weniger Feuerwehrkurse durchgeführt
150.3112.00	Anschaffung Uniform	1'218	7'200	-5'982	weniger Anschaffungen
150.3151.00	Unterhalt Maschinen, Geräte, Fahrzeuge	10'697	15'500	-4'803	Minderaufwand Unterhalt
211	Kindergarten				
211.3020.00	Löhne	299'562	263'700	35'862	Mehraufwand (Stellvertretungen Mutterschaft)
211.3020.90	Erwerbsausfallentschädigungen, Rückerst.	-21'011	-	-21'011	EO Entschädigungen Mutterschaft
211.4631.00	Schülerpauschale	115'008	106'100	8'908	Mehrertrag Schülerpauschalen, da mehr Kinder
212	Primarstufe				
212.3020.00	Löhne	1'102'058	1'066'100	35'958	Mehraufwand (Stellvertretungen, Mutterschaft)
212.3020.90	Erwerbsausfallentschädigungen, Rückerst.	-26'042	-	-26'042	EO Entschädigungen Mutterschaft
212.3104.00	Lehrmittel	30'485	41'700	-11'215	Minderaufwand Lehrmittel
212.3151.00	Unterhalt Maschinen, Geräte, Werkzeuge	-	2'500	-2'500	kein Unterhalt angefallen
212.3171.00	Exkursionen, Schulreisen und Lager	4'937	13'700	-8'763	weniger Exkursionen etc. durchgeführt

Kontonummer	Kontobezeichnung	Rechnung 2025	Budget 2025	Abweichung	Wesentliche Ursache der Abweichung
212.4611.00	Rückerstattung Deutsch als Zweitsprache	21'694	14'200	7'494	mehr Kinder im Asylwesen, welche Deutsch als Zweitsprache beanspruchen
212.4631.00	Schülerpauschale	394'920	388'300	6'620	Mehrertrag Schülerpauschalen, da mehr Kinder
213	Oberstufe / Sekundarstufe I				
213.3020.00	Löhne	834'295	867'200	-32'905	Minderaufwand Löhne
213.3020.90	Erwerbsausfallentschädigungen, Rückerst.	-6'892	-	-6'892	EO Entschädigungen Mutterschaft
213.3052.00	AG-Beiträge Pensionskasse	85'630	92'900	-7'270	Minderaufwand
213.3104.00	Lehrmittel	22'077	28'300	-6'223	Minderaufwand Lehrmittel
213.3171.00	Exkursionen, Schulreisen und Lager	7'034	12'300	-5'266	weniger Exkursionen etc. durchgeführt
213.3634.00	Schulgelder an Mittelschule Uri	19'500	15'500	4'000	Mehraufwand Schulgelder (Erhöhung durch Kanton)
213.4611.00	Rückerstattung Deutsch als Zweitsprache	44'002	14'200	29'802	mehr Kinder im Asylwesen, welche Deutsch als Zweitsprache beanspruchen
213.4612.00	Entschädigungen von anderen Gemeinden	153'675	161'100	-7'425	Kreisschulrechnung tiefer, da weniger Kinder und KS Rechnung tiefer
213.4631.00	Schülerpauschale	292'052	275'300	16'752	Mehrertrag Schülerpauschalen, da mehr Kinder
217	Schulliegenschaften				
217.3010.00	Löhne	138'309	142'000	-3'691	Minderaufwand Löhne
217.3101.00	Betriebs- und Verbrauchsmaterial	5'843	9'300	-3'457	Minderaufwand
217.3144.00	Unterhalt Liegenschaften	23'471	16'400	7'071	Mehraufwand Unterhalt Schulhäuser aufgrund Defekten / Anpassungen
217.3940.00	Interne Verrechnung Zinsen	69'100	103'600	-34'500	tiefere Zinskosten auf Fremdkapital
218	Tagesbetreuung				
218.3010.00	Löhne	28'486	33'100	-4'614	schulergänzende Betreuung, Angebot weniger genutzt
218.3130.00	Schülerverpflegung	11'550	15'100	-3'550	schulergänzende Betreuung, Angebot weniger genutzt
218.4260.10	Elternbeiträge	11'343	15'900	-4'557	schulergänzende Betreuung, Angebot weniger genutzt
218.4631.00	Kantonsbeiträge	18'460	22'200	-3'740	schulergänzende Betreuung, Angebot weniger genutzt
219	Obligatorische Schule, Übriges				
219.3100.00	Büromaterial	1'056	2'400	-1'344	Minderaufwand
219.3113.00	Anschaffung Informatikgeräte	20'061	26'600	-6'539	Minderaufwand, da weniger Geräte angeschafft werden mussten
219.3118.00	Software und Lizenzen	16'209	14'500	1'709	Mehraufwand
219.3130.00	Benützung und Transport Schulschwimmen	10'167	18'400	-8'233	Minderaufwand
219.3151.00	Unterhalt Maschinen, Geräte	2'825	5'500	-2'675	weniger Unterhaltskosten
219.3153.00	Unterhalt Informatikgeräte	14'877	18'600	-3'723	weniger Unterhaltskosten
219.4631.00	Kantonsbeiträge	15'745	7'500	8'245	Mehrtrag infolge Projekt "Lernreise"
220	Sonderschulen				
220.3631.00	Standardkosten Sonderschulen	39'584	25'000	14'584	Mehraufwand Unterricht (Spital- und Psychiatrischen Schulen)
220.3636.00	Heimkosten für Sonderschulen	45'556	25'000	20'556	Mehraufwand Unterricht (Heimkosten Schulen)

Kontonummer	Kontobezeichnung	Rechnung 2025	Budget 2025	Abweichung	Wesentliche Ursache der Abweichung
341	Sport				
341.3140.10	Unterhalt Sportplatz	8'078	4'000	4'078	Mehraufwand (Reparatur Scheinwerfer Sportplatz)
341.4240.00	Benützungsgebühren	4'006	1'400	2'606	Mehrertrag, da mehr Benützungen Sportplatz / Betriebsgebäude
342	Freizeit, Spielplätze, Wanderwege				
342.3140.10	Unterhalt Parkanlagen, Spielplätze	19'290	15'800	3'490	Mehraufwand infolge Sanierung Fallschutzbelag Spielplatz Rudenz
342.3141.10	Unterhalt Wanderwege	20'817	27'000	-6'183	Minderaufwand sowie Projekte verschoben
342.3910.00	Interne Verrechnung Personalaufwand	41'500	33'100	8'400	Mehraufwand interne Verrechnung Personalkosten
342.3940.00	Interne Verrechnung Zinsen	18'000	27'000	-9'000	tiefer Zinsen auf Fremdkapital
342.4470.00	Mieterträge	5'950	-	5'950	Mehreinnahmen Plakatwerbung Hafenanlage
342.4511.00	Entnahme aus Fonds EK	3'002	-	3'002	Entnahme Anteil Sanierung Fallschutzbelag Spielplatz Rudenz aus Fonds
412	Kranken-, Alters- und Pflegeheime				
412.3636.00	Beitrag Restkostenfinanzierung Langzeitpflege	438'928	520'000	-81'073	Minderaufwand, da viele Todesfälle, Pflegekosten jedoch steigend
421	Ambulante Krankenpflege				
421.3634.10	Rückstellung Pflegerestkosten	-1'794	-	-1'794	Auflösung + Verwendung Rückstellung Pflegerestkosten, da Vergleich erzielt
544	Jugendschutz				
544.3130.10	Dienstleistungen Dritter Jugendtreff	20'502	26'000	-5'498	Minderaufwand Personalkosten offene Jugendarbeit Altdorf
544.3612.00	Schulsozialarbeit (SSA)	61'998	66'000	-4'002	Minderaufwand
545	Leistungen an Familien				
545.3636.10	Beiträge an familienexterne Kinderbetreuung	-	6'000	-6'000	Minderaufwand familienexterne Kinderbetreuung, da keine Fälle
572	Wirtschaftliche Hilfe				
572.3637.00	Wirtschaftliche Hilfe an Privatpersonen	701'287	80'000	621'287	Rückstellung Sozialhilfekosten interkantonaler Unterstützungsfall
572.3637.10	Kindesschutzmassnahmen	71'254	80'200	-8'946	Minderaufwand Kindesschutzmassnahmen
572.4260.00	Rückerstattung wirtschaftliche Hilfe	27'545	14'700	12'845	Mehrertrag Rückerstattung wirtschaftliche Hilfe
572.4260.10	Rückerstattung Kindesschutzmassnahmen	27'674	400	27'274	Mehrertrag Rückerstattung Kindesschutzmassnahmen
579	Sozialdienste, Übriges				
579.3612.00	Entschädigung an Soziale Dienste Uri Nord	77'742	70'900	6'842	Mehraufwand
579.3635.00	KK Prämien und Kostenanteile an Bedürftige	56'624	30'000	26'624	Krankenkassenprämien / Kostenbeteiligung an Bedürftige fielen höher aus
592	Hilfsaktionen im Inland				
592.3636.00	Beiträge und Spenden an Institutionen	2'000	-	2'000	Spende Unwetterschäden Blatten Lötschental Wallis
592.4512.00	Entnahme aus Legate und Stiftungen	2'000	-	2'000	Entnahme Spend Unwetterschäden Blatten Lötschental Wallis

Kontonummer	Kontobezeichnung	Rechnung 2025	Budget 2025	Abweichung	Wesentliche Ursache der Abweichung
615	Gemeindestrassen				
615.3010.00	Löhne	148'320	158'700	-10'380	Minderaufwand Löhne
615.3300.10	Planmässige Abschreibungen Strassen / Plätze	98'716	22'800	75'916	Abschreibung Planungskosten obere Kirchstrasse waren nicht budgetiert
615.3511.00	Einlage in Fonds EK	5'000	-	5'000	Einlage in Fonds Abstellplätze
615.4240.10	Parkplatzgebühren, Parkuhren	217'411	165'000	52'411	Mehrertrag Parkplatzgebühren aufgrund Tarifierhöhung sowie Mehrnutzung
622	Regionalverkehr				
622.3631.00	Defizitanteil öffentlicher Verkehr	60'349	94'000	-33'651	Minderaufwand Defizitanteil öffentlicher Verkehr
730	Abfallwirtschaft				
730.4463.00	Gewinnanteil ZAKU	26'000	15'000	11'000	Mehrertrag, da höhere Dividende von ZAKU erhalten
790	Raumordnung				
790.3300.90	Planmässige Abschreibungen Nutzungsplanung	-	87'500	-87'500	budgetierte Abschreibung musste nicht getätigt werden
840	Tourismus				
840.4290.10	Ortstaxeneinnahmen	17'810	20'000	-2'191	Minderertrag
910	Steuern				
910.3180.00	Wertberichtigungen auf Forderungen Steuern	119'000	-	119'000	Erhöhung Wertberichtigung auf Forderungen Steuern
910.3181.10	Abschreibung von Steuern	10'323	20'000	-9'677	Minderaufwand
910.4000.00	Einkommenssteuern nat. Pers. Rechnungsjahr	3'779'987	3'820'000	-40'013	Mindereinnahmen
910.4000.10	Einkommenssteuern nat. Pers. Vorjahre	233'223	25'000	208'223	Mehreinnahmen
910.4000.30	Liquidationsgewinnsteuern	27'180	-	27'180	Mehreinnahmen
910.4001.00	Vermögenssteuer nat. Personen Rechnungsjahr	427'702	440'000	-12'298	Mindereinnahmen
910.4001.10	Vermögenssteuer nat. Personen Vorjahre	63'581	5'000	58'581	Mehreinnahmen
910.4002.00	Quellensteuern	160'110	200'000	-39'890	Mindereinnahmen
910.4010.00	Gewinnsteuer jur. Personen Rechnungsjahr	187'524	140'000	47'524	Mehreinnahmen
910.4010.10	Gewinnsteuer jur. Personen Vorjahre	133'568	1'000	132'568	Mehreinnahmen
930	Finanz- und Lastenausgleich				
930.3622.70	Beitrag in Ressourcenausgleich	153'842	231'000	-77'158	Der Beitrag in den Ressourcenausgleich fiel im Jahre 2025 tiefer aus.
930.4621.20	Beitrag aus Bevölkerungslastenausgleich	45'352	58'000	-12'648	Minderertrag
950	Ertragsenteile, übrige				
950.4601.01	Anteil an Grundstückgewinnsteuer	310'067	100'000	210'067	Mehreinnahmen
950.4601.02	Anteil an Erbschafts- / Schenkungssteuer	167'216	10'000	157'216	Mehreinnahmen

Kontonummer	Kontobezeichnung	Rechnung 2025	Budget 2025	Abweichung	Wesentliche Ursache der Abweichung
-------------	------------------	------------------	----------------	------------	------------------------------------

961	Zinsen				
------------	---------------	--	--	--	--

961.3400.10	Vergütungs- und Ausgleichszinse Steuern	15'449	4'000	11'449	Mehraufwand
961.3401.00	Verzinsung Finanzverbindlichkeiten	62'717	154'100	-91'383	tiefer Zinskosten auf Fremdkapital
961.4401.00	Zinsen Forderungen und Kontokorrente	36'500	63'900	-27'400	tiefer Zinskosten Verzinsung Wasserversorgung
961.4401.10	Verzugs- und Ausgleichszinse Steuern	12'357	5'000	7'357	Mehrertrag
961.4940.00	Interne Verrechnung Zinsen	91'100	139'200	-48'100	tiefer Zinskosten

963	Liegenschaften des Finanzvermögens				
------------	---	--	--	--	--

963.3431.20	Unterhalt Liegenschaften FV	936	6'000	-5'064	weniger Unterhaltskosten angefallen
963.3441.00	Wertberichtigung Sachanlagen FV	35'000	-	35'000	Wertberichtigung Fahrwegrecht Erschliessung Parzelle Aschoren
963.4430.10	Mietzins Aschoren	162'349	150'000	12'349	Mehrertrag
963.4439.00	Übriger Liegenschaftsertrag	35'000	-	35'000	Abgeltung Fahrwegrecht Erschliessung Parzelle Aschoren

969	Finanzvermögen, Übriges				
------------	--------------------------------	--	--	--	--

969.3440.00	Wertberichtigungen Finanzanlagen FV	4'731	-	4'731	Mehrertrag Wertberichtigungen Finanzanlagen Finanzvermögen
-------------	-------------------------------------	-------	---	-------	--

INVESTITIONSRECHNUNG EINWOHNERGEMEINDE

342	Freizeit, Spielplätze, Wanderwege				
------------	--	--	--	--	--

342.5000.10	Erwerb Grundstück Seematte / Hafenanlage	2'100'000	2'100'000	-	Projekt abgeschlossen
342.6000.10	Übertragung Parzelle Bistro in FV	300'000	300'000	-	Projekt abgeschlossen

615	Gemeindestrassen				
------------	-------------------------	--	--	--	--

615.5010.67	Sanierung obere Kirchstrasse (Planung)	47'529	50'000	-2'471	Projekt (Planung) abgeschlossen
615.6010.00	Übertragung Parzelle 669 (Zufahrt Camping) in FV	3'000	-	3'000	Projekt abgeschlossen

790	Raumordnung				
------------	--------------------	--	--	--	--

790.5290.11	Entwicklungsplanung Seeufer 2. Etappe	83'524	175'000	-91'476	laufende Investition
790.6310.00	Beitrag Kanton	100'000	-	100'000	laufende Investition

Kreditkontrolle Gemeinde

Kontonummer	Bezeichnung / Projekt	Organ	Datum	Kredit	Ausgaben bis 31.12.2024	Ausgaben 2025	Ausgaben bis 31.12.2025	Restkredit	Abrechnungs- datum
342	<u>Freizeit, Spielplätze, Wanderwege</u>								
342.5000.10	Erwerb Grundstück Seematte / Quaianlage	Urne	24.11.2024	2'100'000	0	2'100'000	2'100'000	0	31.12.2025
342.6000.10	Übertragung Parzelle Bistro in FV	Urne	24.11.2024	300'000	0	300'000	300'000	0	31.12.2025
615	<u>Gemeindestrassen</u>								
615.5010.67	Sanierung obere Kirchstrasse (Planung)	Budget	28.11.2024	90'000	28'487	47'529	76'016	13'984	31.12.2025
790	<u>Raumordnung</u>								
790.5290.11	Entwicklungsplanung Seeufer 2. Etappe	Urne / Budget	24./28.11.2024	175'000	19'995	83'524	103'519	71'481	offen
790.6310.00	Beitrag Kanton	-	-	0	0	-100'000	-100'000		

Erfolgsrechnung nach Funktionen

Einwohnergemeinde

Konto	Bezeichnung	Rechnung 2025		Budget 2025		Rechnung 2024	
		Aufwand	Ertrag	Aufwand	Ertrag	Aufwand	Ertrag
0	ALLGEMEINE VERWALTUNG	1'158'593.80	237'859.40	1'217'000	214'200	1'167'712.81	233'505.07
011	Gemeindevers., Abstimmungen, RPK	11'709.50	1'133.60	13'300	5'800	18'866.00	7'091.00
011.3000.00	Amtsentschädigung, Tag- und Sitzgelder	4'020.00		5'000		7'140.00	
011.3050.10	Sozialversicherungsbeiträge	102.80		200		333.35	
011.3102.00	Drucksachen, Publikationen	1'752.00		1'800		2'835.45	
011.3130.10	Porti, Telefon	4'232.45		4'400		5'940.25	
011.3199.00	Übriger Betriebsaufwand	1'602.25		1'900		2'616.95	
011.4611.00	Entschädigung vom Kanton		1'133.60				7'091.00
012	Gemeinderat, Kommissionen	97'813.10		106'000		109'249.35	
012.3000.00	Amtsentschädigungen	27'000.00		27'000		25'850.00	
012.3000.10	Tag- und Sitzgelder	46'080.00		42'200		49'080.00	
012.3050.10	Sozialversicherungsbeiträge	4'224.85		4'600		4'768.55	
012.3130.10	Anlässe und Empfänge	11'307.00		17'000		20'152.70	
012.3132.00	Gutachten, Rechtskosten, Beratungen	177.30		5'000		1'408.20	
012.3133.00	Internetauftritt, Öffentlichkeitsarbeit	456.15		1'600		474.00	
012.3170.00	Spesenentschädigungen	1'250.00		1'400		1'250.00	
012.3199.10	Jungbürgerfeier	500.00		500		1'198.40	
012.3632.10	Beitrag an Urner Gemeindeverband	6'817.80		6'700		5'067.50	
022	Gemeindeverwaltung	1'022'705.85	216'185.80	1'068'000	187'800	1'014'715.01	206'074.07
022.3010.00	Löhne	667'307.25		677'500		647'958.35	
022.3010.90	Erwerbsausfallentschädigungen, Rückerst.	-10'420.20					
022.3050.00	AG-Beiträge AHV, IV, EO, ALV, VK	42'256.00		43'700		41'921.95	
022.3052.00	AG-Beiträge Pensionskasse	80'762.05		79'800		77'515.30	
022.3053.00	AG-Beiträge Unfallversicherungen	4'944.46		5'100		4'875.72	
022.3054.00	AG-Beiträge Familienausgleichskasse	13'638.25		14'100		13'529.70	
022.3055.00	AG-Beiträge Krankentaggeldversicherung	2'372.14		2'400		2'338.89	
022.3090.00	Aus- und Weiterbildung	3'295.00		3'600		3'025.80	
022.3091.00	Personalwerbung	1'500.45					
022.3099.10	Arbeitssicherheit und Gesundheitsschutz	591.45		1'200		226.15	
022.3100.00	Büromaterial	5'406.75		6'300		6'402.75	
022.3102.00	Drucksachen, Publikationen	813.45		1'500		939.35	
022.3103.00	Fachliteratur, Zeitschriften			100			
022.3110.00	Anschaffungen Büromobiliar und -geräte	659.80		1'000		5'001.00	
022.3111.00	Anschaffung Maschinen, Geräte, Fahrzeuge	-1'500.00		500			
022.3113.00	Anschaffung Informatikgeräte	807.60		1'500		942.25	
022.3118.00	Software und Lizenzen	23'481.90		24'400		16'153.65	
022.3130.00	Dienstleistungen Dritter					22'896.40	
022.3130.10	Porti, Telefon	3'965.15		5'700		5'326.70	

Erfolgsrechnung nach Funktionen

Einwohnergemeinde

Konto	Bezeichnung	Rechnung 2025		Budget 2025		Rechnung 2024	
		Aufwand	Ertrag	Aufwand	Ertrag	Aufwand	Ertrag
022.3130.20	Betriebskosten	8'771.60		6'000		5'411.70	
022.3133.00	Nutzungsaufwand Informatik	61'950.75		76'300		59'074.65	
022.3134.00	Versicherungsprämien	5'581.40		6'000		6'012.10	
022.3150.00	Unterhalt Büromobiliar und -geräte			500			
022.3153.00	Unterhalt Informatik (Hardware)	2'162.00		3'000			
022.3170.00	Spesenentschädigungen	742.30		900		683.35	
022.3199.00	Übriger Betriebsaufwand	416.30		500		679.25	
022.3611.30	Kostenanteil Verbundaufgabe Steuern	94'600.00		96'000		84'500.00	
022.3910.00	Interne Verrechnung Personalaufwand	8'600.00		10'400		9'300.00	
022.4210.00	Gebühren für Amtshandlungen		28'710.40		25'000		24'951.76
022.4210.10	Gebühren Betreuungswesen		4'783.85		3'000		3'324.93
022.4240.00	Benützungsgebühren und Dienstleistungen		650.00		1'000		920.00
022.4240.10	Dienstleistungen an Dritte		71'600.00		52'700		54'701.25
022.4260.00	Rückerstattung und Kostenbeteiligung Dritter		2'700.10		2'600		6'865.48
022.4260.10	Mahngebühren und Spesen		7'500.00		4'000		6'290.00
022.4270.00	Bussen		6'700.00		500		16'355.00
022.4612.20	Entschädigung Sisikon		15'241.45		15'000		17'565.65
022.4910.00	Interne Verrechnung Personalaufwand		43'900.00		44'400		44'400.00
022.4930.00	Interne Verrechnung Verwaltungskosten		34'400.00		39'600		30'700.00
029	Verwaltungsliegenschaften, Übriges	26'365.35	20'540.00	29'700	20'600	24'882.45	20'340.00
029.3010.00	Löhne	7'636.95		8'600		7'956.60	
029.3050.10	Sozialversicherungsbeiträge	742.30		900		773.55	
029.3101.00	Betriebs- und Verbrauchsmaterial	213.45		400		279.90	
029.3111.00	Anschaffung Apparate, Maschinen etc.			500			
029.3120.00	Ver- und Entsorgung Liegenschaften VV	5'535.30		6'500		6'170.70	
029.3134.00	Versicherungsprämien	2'955.00		2'900		2'893.90	
029.3144.00	Unterhalt Liegenschaften	4'832.90		5'300		2'149.25	
029.3151.00	Unterhalt Maschinen, Geräte, Fahrzeuge	4'449.45		4'100		4'658.55	
029.3910.00	Interne Verrechnung Personalaufwand			500			
029.4470.00	Mieterträge		19'940.00		20'000		19'740.00
029.4479.00	Übrige Erträge Liegenschaften		600.00		600		600.00

Erfolgsrechnung nach Funktionen

Einwohnergemeinde

Konto	Bezeichnung	Rechnung 2025		Budget 2025		Rechnung 2024	
		Aufwand	Ertrag	Aufwand	Ertrag	Aufwand	Ertrag
1	ÖFFENTLICHE ORDNUNG UND SICHERHEIT	163'703.25	31'871.35	192'000	29'400	188'953.20	28'610.10
140	Allgemeines Rechtswesen	79'441.50	3'118.00	83'900	3'200	76'352.55	3'495.60
140.3000.00	Amtsentschädigung, Tag- und Sitzgelder	600.00		600		600.00	
140.3130.10	Externes Betreibungsamt	7'657.80		7'700		7'507.35	
140.3130.20	Nachf. Grundbuchvermessung / Lisag	10'283.70		10'000		9'945.20	
140.3190.00	Übriger Betriebsaufwand			100			
140.3636.00	Beiträge an private Organisationen	200.00					
140.3910.00	Interne Verrechnung Personalaufwand	32'200.00		32'700		32'700.00	
140.3930.00	Interne Verrechnung Verwaltungskosten	28'500.00		32'800		25'600.00	
140.4210.00	Gebühren für Amtshandlungen		2'918.00				3'295.60
140.4451.00	Ertrag Beteiligungen Verwaltungsvermögen		200.00				200.00
150	Feuerwehr	65'073.10	13'947.20	88'000	12'200	93'841.95	13'014.50
150.3000.00	Amtsentschädigung, Tag- und Sitzgelder	4'650.00		6'000		5'409.65	
150.3050.10	Sozialversicherungsbeiträge	5.85		100		62.55	
150.3090.00	Aus- und Weiterbildung	6'595.80		11'400		5'495.00	
150.3100.00	Büromaterial	232.95		300		110.85	
150.3101.00	Betriebs- und Verbrauchsmaterial	1'767.30		3'000		1'690.45	
150.3102.00	Drucksachen, Publikationen			500		114.95	
150.3111.00	Anschaffung Geräte, Ausrüstung, Fahrzeug	3'518.55		4'700		17'500.85	
150.3112.00	Anschaffung Uniform	1'217.65		7'200		1'363.25	
150.3118.00	Software und Lizenzen			300			
150.3120.00	Ver- und Entsorgung Liegenschaften VV	2'851.25		3'600		3'188.70	
150.3130.00	Dienstleistungen Dritter	1'188.80		1'700		1'229.60	
150.3130.20	Ernstfalleinsätze					623.00	
150.3134.00	Versicherungsprämien	3'468.00		3'600		3'568.90	
150.3144.00	Unterhalt Feuerwehrmagazin	24.20		500		1'045.30	
150.3151.00	Unterhalt Maschinen, Geräte, Fahrzeuge	10'696.60		15'500		3'659.40	
150.3151.10	Unterhalt Alarmierungssystem	4'237.25		3'000		4'009.20	
150.3170.00	Spesenentschädigungen			200			
150.3199.00	Übriger Betriebsaufwand	1'618.90		2'700		1'270.30	
150.3300.60	Planmässige Abschreibungen Mobilien	19'200.00		19'200		38'300.00	
150.3636.00	Vereinsbeitrag	3'000.00		3'000		3'000.00	
150.3910.00	Interne Verrechnung Personalaufwand	400.00		900		1'300.00	
150.3940.00	Interne Verrechnung Zinsen	400.00		600		900.00	
150.4631.00	Beiträge aus Feuerlöschfonds		13'947.20				13'014.50

Erfolgsrechnung nach Funktionen

Einwohnergemeinde

Konto	Bezeichnung	Rechnung 2025		Budget 2025		Rechnung 2024	
		Aufwand	Ertrag	Aufwand	Ertrag	Aufwand	Ertrag
161	Militär, Einquartierungen, Schiesswesen	13'906.15	13'806.15	13'000	12'900	10'700.00	10'600.00
161.3144.00	Unterhalt Liegenschaften	3'146.15		2'900			
161.3510.00	Einlage in Spezialfinanzierung EK	10'660.00		10'000		10'600.00	
161.3636.00	Beiträge an Private, Institutionen, Vereine	100.00		100		100.00	
161.4510.00	Entnahme aus Spezialfinanzierung EK		3'146.15		2'900		
161.4612.00	Entschädigung Schiessanlage		10'660.00		10'000		10'600.00
162	Zivile Verteidigung	5'282.50	1'000.00	7'100	1'100	8'058.70	1'500.00
162.3101.00	Betriebs- und Verbrauchsmaterial	100.00		100		100.00	
162.3111.00	Anschaffung Maschinen, Geräte, Fahrzeuge			100		39.90	
162.3120.00	Ver- und Entsorgung Liegenschaften VV	2'074.10		2'100		2'197.15	
162.3134.00	Versicherungsprämien	1'315.50		1'300		1'239.40	
162.3144.00	Unterhalt Liegenschaften			500		815.85	
162.3151.00	Unterhalt Maschinen, Geräte, Fahrzeuge	792.90		900		1'066.40	
162.3199.00	Übriger Betriebsaufwand			200			
162.3910.00	Interne Verrechnung Personalaufwand	1'000.00		1'900		2'600.00	
162.4472.00	Vergütung für Benützungen Liegenschaften				100		
162.4930.00	Interne Verrechnung Verwaltungskosten		1'000.00		1'000		1'500.00

Erfolgsrechnung nach Funktionen

Einwohnergemeinde

Konto	Bezeichnung	Rechnung 2025		Budget 2025		Rechnung 2024	
		Aufwand	Ertrag	Aufwand	Ertrag	Aufwand	Ertrag
2	BILDUNG	4'309'995.32	1'221'659.14	4'418'900	1'152'300	4'448'788.62	1'269'316.70
211	Kindergarten	341'651.80	126'437.95	324'700	115'600	317'399.84	99'614.47
211.3020.00	Löhne	299'562.10		263'700		259'183.00	
211.3020.90	Erwerbsausfallentschädigungen, Rückerst.	-21'011.20					
211.3050.00	AG-Beiträge AHV, IV, EO, ALV, VK	18'088.95		17'100		16'815.60	
211.3052.00	AG-Beiträge Pensionskasse	27'876.55		24'700		24'116.90	
211.3053.00	AG-Beiträge Unfallversicherungen	2'068.30		2'000		1'939.30	
211.3054.00	AG-Beiträge Familienausgleichskasse	6'257.25		5'500		5'414.10	
211.3055.00	AG-Beiträge Krankentaggeldversicherung	1'072.90		1'000		936.25	
211.3104.00	Lehrmittel	5'420.40		6'300		6'022.84	
211.3109.00	Übriger Material- und Warenaufwand	1'022.00		1'500		1'348.25	
211.3110.00	Anschaffung Büromobiliar und -geräte					260.10	
211.3111.10	Anschaffung Maschinen, Geräte, Fahrzeuge			200			
211.3150.00	Unterhalt Büromobiliar und -geräte			200			
211.3170.00	Spesenentschädigungen	235.80		200		88.20	
211.3171.00	Exkursionen, Schulreisen und Lager	323.25		1'200		299.35	
211.3199.00	Übriger Betriebsaufwand	735.50		1'100		975.95	
211.4260.00	Rückerstattung und Kostenbeteiligung Dritter						1'301.17
211.4611.00	Rückerstattung Deutsch als Zweitsprache		9'612.00		9'500		
211.4611.10	Entschädigung vom Kanton		1'817.95				2'436.30
211.4631.00	Schülerpauschale		115'008.00		106'100		95'877.00
212	Primarstufe	1'357'278.93	417'517.90	1'371'200	402'500	1'367'751.12	458'605.54
212.3020.00	Löhne	1'102'058.35		1'066'100		1'090'939.90	
212.3020.90	Erwerbsausfallentschädigungen, Rückerst.	-26'041.60				-19'504.95	
212.3050.00	AG-Beiträge AHV, IV, EO, ALV, VK	69'364.00		69'300		68'973.10	
212.3052.00	AG-Beiträge Pensionskasse	125'631.90		125'800		130'387.60	
212.3053.00	AG-Beiträge Unfallversicherungen	7'998.70		8'000		7'960.85	
212.3054.00	AG-Beiträge Familienausgleichskasse	22'955.20		22'300		22'653.25	
212.3055.00	AG-Beiträge Krankentaggeldversicherung	3'945.20		3'800		3'904.55	
212.3064.00	Überbrückungsrenten	1'913.00					
212.3104.00	Lehrmittel	30'484.78		41'700		36'376.12	
212.3109.00	Übriger Material- und Warenaufwand	1'755.05		2'800		2'000.85	
212.3110.00	Anschaffung Büromobiliar und -geräte	1'208.80		1'900		293.80	
212.3111.00	Anschaffung Maschinen, Geräte, Werkzeuge					1'375.00	
212.3132.00	Honorar Dienstleistung Dritter	10'000.00		10'000		10'000.00	
212.3150.00	Unterhalt Büromobiliar und -geräte			200			
212.3151.00	Unterhalt Maschinen, Geräte, Werkzeuge			2'500		1'783.60	
212.3170.00	Spesenentschädigungen	85.60		500		410.00	
212.3171.00	Exkursionen, Schulreisen und Lager	4'937.30		13'700		9'570.90	

Erfolgsrechnung nach Funktionen

Einwohnergemeinde

Konto	Bezeichnung	Rechnung 2025		Budget 2025		Rechnung 2024	
		Aufwand	Ertrag	Aufwand	Ertrag	Aufwand	Ertrag
212.3199.00	Übriger Betriebsaufwand	982.65		2'600		626.55	
212.4260.00	Rückerstattung und Kostenbeteiligung Dritter						5'580.59
212.4512.00	Entnahme aus Legate und Stiftungen EK						931.00
212.4611.00	Rückerstattung Deutsch als Zweitsprache		21'693.75		14'200		25'357.00
212.4611.10	Entschädigung vom Kanton		904.15				6'241.95
212.4631.00	Schülerpauschale		394'920.00		388'300		420'495.00
213	Oberstufe / Sekundarstufe I	1'046'308.15	493'115.60	1'106'000	450'600	1'064'227.13	521'660.27
213.3020.00	Löhne	834'294.55		867'200		856'039.75	
213.3020.90	Erwerbsausfallentschädigungen, Rückerst.	-6'891.75				-13'742.40	
213.3050.00	AG-Beiträge AHV, IV, EO, ALV, VK	53'677.35		56'300		54'369.60	
213.3052.00	AG-Beiträge Pensionskasse	85'630.35		92'900		85'670.65	
213.3053.00	AG-Beiträge Unfallversicherungen	6'191.30		6'500		6'296.30	
213.3054.00	AG-Beiträge Familienausgleichskasse	17'425.20		18'100		17'813.20	
213.3055.00	AG-Beiträge Krankentaggeldversicherung	3'011.05		3'100		3'087.10	
213.3064.00	Überbrückungsrenten					2'729.50	
213.3104.00	Lehrmittel	22'076.80		28'300		23'189.45	
213.3109.00	Übriger Material- und Warenaufwand	1'338.30		2'600		1'123.30	
213.3111.00	Anschaffung Maschinen, Geräte, Werkzeuge	488.20		300		558.75	
213.3150.00	Unterhalt Büromobiliar und -geräte	643.85		200			
213.3151.00	Unterhalt Maschinen, Geräte, Werkzeuge			200			
213.3170.00	Spesenentschädigungen	435.40		800		780.00	
213.3171.00	Exkursionen, Schulreisen und Lager	7'033.55		12'300		7'961.33	
213.3199.00	Übriger Betriebsaufwand	1'454.00		1'700		1'700.60	
213.3634.00	Schulgelder an Mittelschule Uri	19'500.00		15'500		16'650.00	
213.4260.00	Rückerstattung und Kostenbeteiligung Dritter						4'441.87
213.4611.00	Rückerstattung Deutsch als Zweitsprache		44'001.60		14'200		14'555.40
213.4611.10	Entschädigung vom Kanton		3'387.00				
213.4612.00	Entschädigungen von anderen Gemeinden		153'675.00		161'100		180'159.00
213.4631.00	Schülerpauschale		292'052.00		275'300		322'504.00
217	Schulliegenschaften	1'042'553.00	129'571.05	1'082'800	128'300	1'179'834.15	141'349.02
217.3010.00	Löhne	138'308.80		142'000		136'448.35	
217.3050.10	Sozialversicherungsbeiträge	18'316.20		18'800		18'013.65	
217.3064.00	Überbrückungsrenten					7'648.00	
217.3101.00	Betriebs- und Verbrauchsmaterial	5'842.70		9'300		7'020.00	
217.3111.00	Anschaffung Mobiliar, Geräte, Maschinen	4'869.00		4'300		7'227.25	
217.3111.10	Anschaffung Turngeräte	2'393.30		3'000		2'995.10	
217.3120.00	Ver- und Entsorgung Liegenschaften VV	54'988.55		55'900		58'409.70	
217.3130.00	Dienstleistungen Dritter	400.00		300			
217.3134.00	Versicherungsprämien	24'011.95		24'700		23'803.35	

Erfolgsrechnung nach Funktionen

Einwohnergemeinde

Konto	Bezeichnung	Rechnung 2025		Budget 2025		Rechnung 2024	
		Aufwand	Ertrag	Aufwand	Ertrag	Aufwand	Ertrag
217.3144.00	Unterhalt Liegenschaften	23'471.25		16'400		54'395.85	
217.3151.00	Unterhalt Maschinen, Geräte, Fahrzeuge	8'144.70		9'000		6'772.90	
217.3151.10	Unterhalt Turngeräte	1'306.55		1'100			
217.3170.00	Spesenentschädigungen	100.00		100		100.00	
217.3199.00	Übriger Betriebsaufwand			300			
217.3300.40	Planmässige Abschreibungen Liegenschaft	691'100.00		691'200		767'800.00	
217.3910.00	Interne Verrechnung Personalaufwand	200.00		2'800		900.00	
217.3940.00	Interne Verrechnung Zinsen	69'100.00		103'600		88'300.00	
217.4260.00	Rückerstattung und Kostenbeteiligung Dritter		2'789.05		1'200		2'182.02
217.4470.00	Mieterträge		26'700.00		26'700		26'325.00
217.4472.00	Vergütung für Benützung Liegenschaften		1'817.00		1'000		4'325.00
217.4479.00	Übrige Erträge Liegenschaften		2'400.00		2'400		2'400.00
217.4631.00	Kantonsbeiträge		715.00		900		883.00
217.4636.00	Beiträge von Dritten		500.00		500		500.00
217.4893.10	Entnahme Vorfinanzierung Sanierung Gehren		92'550.00		92'600		102'834.00
217.4910.00	Interne Verrechnung Personalaufwand		2'100.00		3'000		1'900.00
218	Tagesbetreuung	44'770.95	29'803.00	54'800	38'100	37'362.20	31'546.00
218.3010.00	Löhne	28'485.80		33'100		20'399.05	
218.3050.10	Sozialversicherungsbeiträge	4'735.15		6'600		3'400.15	
218.3130.00	Schülerverpflegung	11'550.00		15'100		13'563.00	
218.4260.10	Elternbeiträge		11'343.00		15'900		12'160.00
218.4631.00	Kantonsbeiträge		18'460.00		22'200		19'386.00
219	Obligatorische Schule, Übriges	392'292.49	16'437.64	429'400	9'200	390'610.43	7'871.40
219.3000.00	Amtsentschädigung Schulrat	8'000.00		8'000		8'000.00	
219.3000.10	Tag- und Sitzgelder Schulrat	13'840.00		13'000		11'350.00	
219.3010.00	Löhne	181'275.15		182'800		177'457.75	
219.3020.00	Löhne	11'629.15		15'600		11'790.80	
219.3020.90	Erwerbsausfallentschädigungen, Rückerst.					-330.25	
219.3050.10	Sozialversicherungsbeiträge	43'914.80		46'000		45'784.95	
219.3064.00	Überbrückungsrenten	4'916.95		3'400		2'202.80	
219.3090.00	Aus- und Weiterbildung	5'195.05		6'400		4'689.50	
219.3099.00	Arbeitssicherheit und Gesundheitsschutz	444.50		2'100		1'061.25	
219.3100.00	Büromaterial	1'055.65		2'400		996.35	
219.3102.00	Drucksachen, Publikationen	2'174.75		2'500		1'746.75	
219.3103.00	Fachliteratur, Zeitschriften	146.00		200		227.45	
219.3103.10	Schulbibliothek	14'639.15		15'500		15'759.60	
219.3104.00	Lehrmittel			300		219.20	
219.3109.00	Übriger Material- und Warenaufwand Werkraum	1'285.85		2'300		1'017.80	
219.3110.00	Anschaffung Büromobiliar und -geräte	118.00		200			

Erfolgsrechnung nach Funktionen

Einwohnergemeinde

Konto	Bezeichnung	Rechnung 2025		Budget 2025		Rechnung 2024	
		Aufwand	Ertrag	Aufwand	Ertrag	Aufwand	Ertrag
219.3111.00	Anschaffung Maschinen, Geräte, Apparate	1'408.95		1'200		160.20	
219.3113.00	Anschaffung Informatikgeräte	20'060.98		26'600		29'746.45	
219.3118.00	Software und Lizenzen	16'209.41		14'500		8'817.72	
219.3130.00	Porti, Telefon, Dienstleistung Dritter	5'250.00		5'800		6'105.10	
219.3130.10	Benützung und Transport Schulschwimmen	10'167.05		18'400		16'383.25	
219.3130.20	Transport Schülerinnen und Schüler	2'112.50		2'000		2'044.00	
219.3130.30	Anlässe und Empfänge	6'553.95		6'500		5'100.50	
219.3150.00	Unterhalt Büromobiliar und -geräte			200			
219.3151.00	Unterhalt Maschinen, Geräte	2'825.25		5'500		4'716.00	
219.3153.00	Unterhalt Informatikgeräte	14'877.03		18'600		14'259.26	
219.3158.00	Unterhalt Software	691.70		1'600		866.95	
219.3170.00	Spesenentschädigungen	1'646.70		1'800		1'686.60	
219.3190.00	Schadenersatzleistungen					229.00	
219.3199.00	Übriger Betriebsaufwand	8'063.97		11'300		5'195.45	
219.3636.10	Beitrag an Didaktisches Zentrum Uri	2'890.00		2'900		3'026.00	
219.3910.00	Interne Verrechnung Personalaufwand	6'000.00		6'000		6'000.00	
219.3930.00	Interne Verrechnung Verwaltungskosten	4'900.00		5'800		4'300.00	
219.4260.00	Rückerstattung und Kostenbeteiligung Dritter						984.40
219.4631.00	Kantonsbeiträge		15'744.60		7'500		6'000.00
219.4636.00	Beiträge von Dritten		693.04		1'700		887.00
220	Sonderschulen	85'140.00	8'776.00	50'000	8'000	91'603.75	8'670.00
220.3631.00	Standardkosten Sonderschulen	39'584.00		25'000		25'000.00	
220.3636.00	Heimkosten für Sonderschulen	45'556.00		25'000		66'603.75	
220.4631.00	Schülerpauschale		8'776.00		8'000		8'670.00

Erfolgsrechnung nach Funktionen

Einwohnergemeinde

Konto	Bezeichnung	Rechnung 2025		Budget 2025		Rechnung 2024	
		Aufwand	Ertrag	Aufwand	Ertrag	Aufwand	Ertrag
3	KULTUR, SPORT UND FREIZEIT	216'768.30	66'549.40	232'400	53'500	210'758.45	58'535.00
311	Museen (Alte Kirche)	6'172.35	3'480.60	7'900	3'500	6'583.90	4'339.70
311.3010.00	Löhne			300			
311.3050.10	Sozialversicherungsbeiträge			100			
311.3101.00	Betriebs- und Verbrauchsmaterial	111.00		100		100.00	
311.3120.00	Ver- und Entsorgung Liegenschaften VV	1'023.20		1'200		1'090.80	
311.3130.00	Dienstleistungen Dritter	500.00		500		500.00	
311.3134.00	Versicherungsprämien	3'812.05		3'800		3'727.85	
311.3144.00	Unterhalt Liegenschaften			500		465.25	
311.3151.00	Unterhalt Maschinen, Geräte, Fahrzeuge	126.10		700			
311.3199.00	Übriger Betriebsaufwand			200			
311.3910.00	Interne Verrechnung Personalaufwand	600.00		500		700.00	
311.4240.00	Benützungsgebühren		2'980.60			2'000	3'839.70
311.4512.00	Entnahme aus Legate und Stiftungen EK		500.00			1'500	500.00
312	Denkmalpflege (Schloss Rudenz)	7'460.80	28'697.50	12'800	28'200	14'776.75	27'748.45
312.3010.00	Löhne			300		169.35	
312.3050.10	Sozialversicherungsbeiträge			100		16.15	
312.3101.00	Betriebs- und Verbrauchsmaterial	100.00		100		100.00	
312.3111.00	Anschaffung Maschinen, Geräte			500		1'133.70	
312.3120.00	Ver- und Entsorgung Liegenschaften VV	3'231.50		4'000		4'363.15	
312.3134.00	Versicherungsprämien	3'135.20		3'100		3'128.90	
312.3140.00	Unterhalt Grundstücke	400.00		1'800			
312.3144.00	Unterhalt Liegenschaften	212.85		1'000		4'617.05	
312.3151.00	Unterhalt Maschinen, Geräte, Fahrzeuge	181.25		800		248.45	
312.3199.00	Übriger Betriebsaufwand			300			
312.3910.00	Interne Verrechnung Personalaufwand	200.00		800		1'000.00	
312.4240.00	Benützungsgebühren		2'977.50			2'400	2'333.45
312.4470.00	Mieterträge		25'720.00			25'800	25'415.00
321	Bibliotheken	430.00		500		510.00	
321.3636.10	Beitrag an Kantonsbibliothek	430.00		500		510.00	
322	Musik und Theater	5'300.00		5'500		3'000.00	
322.3636.00	Beiträge an private Organisationen	5'300.00		5'500		3'000.00	

Erfolgsrechnung nach Funktionen

Einwohnergemeinde

Konto	Bezeichnung	Rechnung 2025		Budget 2025		Rechnung 2024	
		Aufwand	Ertrag	Aufwand	Ertrag	Aufwand	Ertrag
329	Kultur, Übriges	18'818.50	550.00	21'800	500	18'482.45	550.00
329.3103.00	Bücher, Chronik			100			
329.3130.00	Dienstleistungen Dritter	6'852.50		7'600		6'666.45	
329.3636.00	Beiträge an Private und Vereine	1'966.00		3'800		1'816.00	
329.3636.10	Beitrag Bundesfeier	10'000.00		10'300		10'000.00	
329.4260.00	Rückerstattung und Kostenbeteiligung Dritter		550.00		500		550.00
341	Sport	34'628.20	9'040.65	33'100	6'600	33'203.85	6'423.25
341.3010.00	Löhne	1'825.95		2'000		1'678.70	
341.3050.10	Sozialversicherungsbeiträge	178.15		200		163.45	
341.3101.00	Betriebs- und Verbrauchsmaterial	700.00		1'000		700.00	
341.3111.00	Anschaffung Maschinen, Geräte, Fahrzeuge			500		208.95	
341.3120.00	Ver- und Entsorgung Liegenschaften VV	2'598.35		2'900		2'827.00	
341.3134.00	Versicherungsprämien	1'028.80		1'000		999.00	
341.3140.10	Unterhalt Sportplatz	8'077.85		4'000		10'422.30	
341.3144.00	Unterhalt Betriebsgebäude	520.60		1'500		413.40	
341.3151.00	Unterhalt Maschinen, Geräte, Fahrzeuge	2'075.10		2'700		1'967.65	
341.3160.00	Baurechtszins Sportplatz	3'323.40		3'400		3'323.40	
341.3199.00	Übriger Betriebsaufwand			500			
341.3636.10	Beiträge an Vereine	100.00		600		100.00	
341.3910.00	Interne Verrechnung Personalaufwand	14'200.00		12'800		10'400.00	
341.4240.00	Benützungsgebühren		4'006.05		1'400		1'454.15
341.4260.00	Rückerstattung und Kostenbeteiligung Dritter		2'449.65		2'700		2'384.15
341.4470.00	Pachtzins Allmend		2'584.95		2'500		2'584.95
342	Freizeit, Spielplätze, Wanderwege	143'958.45	24'780.65	150'800	14'700	134'201.50	19'473.60
342.3010.00	Löhne	764.40		700		550.20	
342.3050.10	Sozialversicherungsbeiträge	88.85		100		75.65	
342.3101.00	Betriebs- und Verbrauchsmaterial	2'404.95		4'100		3'144.25	
342.3111.00	Anschaffung Maschinen, Geräte, Fahrzeuge	717.65		1'000		2'065.50	
342.3120.00	Ver- und Entsorgung Liegenschaften VV	2'548.40		2'100		2'287.05	
342.3130.00	Dienstleistungen Dritter	11'120.00		11'300		21'592.35	
342.3134.00	Versicherungsprämien	3'672.10		3'700		3'533.90	
342.3140.10	Unterhalt Parkanlagen, Spielplätze	19'290.40		15'800		17'087.00	
342.3140.20	Unterhalt Gruonbachparzelle	2'234.95		2'000		714.80	
342.3141.10	Unterhalt Wanderwege	20'816.60		27'000		20'199.00	
342.3144.10	Unterhalt Strandbad	2'028.85		2'900		6'946.75	
342.3151.00	Unterhalt Maschinen, Geräte, Fahrzeuge	3'247.65		4'000		2'426.05	
342.3160.00	Mietzinse	650.00		700		710.00	
342.3170.00	Spesenentschädigungen	555.65		600		645.00	
342.3199.00	Übriger Betriebsaufwand			500			

Erfolgsrechnung nach Funktionen

Einwohnergemeinde

Konto	Bezeichnung	Rechnung 2025		Budget 2025		Rechnung 2024	
		Aufwand	Ertrag	Aufwand	Ertrag	Aufwand	Ertrag
342.3511.00	Einlage in Fonds EK					3'328.00	
342.3631.00	Beiträge an Schwimmbadfonds	14'168.00		14'000		13'846.00	
342.3635.00	Beiträge an Private, Institutionen, Vereine	150.00		200		150.00	
342.3910.00	Interne Verrechnung Personalaufwand	41'500.00		33'100		34'900.00	
342.3940.00	Interne Verrechnung Zinsen	18'000.00		27'000			
342.4200.00	Ersatzabgaben Spielplätze						3'328.00
342.4240.00	Benützungsgebühren		900.00				
342.4260.00	Rückerstattung und Kostenbeteiligung Dritter		506.20			500	467.40
342.4470.00	Mieterträge		5'950.00				
342.4510.00	Entnahme Spezialfinanzierung Ortstaxen		10'000.00			10'000	10'000.00
342.4511.00	Entnahme aus Fonds EK		3'002.00				
342.4631.00	Kantonsbeiträge		4'422.45			2'400	5'678.20
342.4636.00	Beiträge von Dritten					1'800	

Erfolgsrechnung nach Funktionen

Einwohnergemeinde

Konto	Bezeichnung	Rechnung 2025		Budget 2025		Rechnung 2024	
		Aufwand	Ertrag	Aufwand	Ertrag	Aufwand	Ertrag
4	GESUNDHEIT	465'555.20	4'241.40	551'400	1'700	477'847.91	2'435.30
412	Kranken-, Alters- und Pflegeheime	447'047.50	4'095.00	528'200	1'500	459'976.45	2'090.00
412.3131.00	Weiterentwicklung Projekt Langzeitpflege	8'120.00		8'200			
412.3636.00	Beitrag Restkostenfinanzierung Langzeitpflege	438'927.50		520'000		459'976.45	
412.4260.00	Rückerstattung und Kostenbeteiligung Dritter		4'095.00		1'500		2'090.00
421	Ambulante Krankenpflege	-1'394.40		500		1'680.50	
421.3199.00	Übriger Betriebsaufwand					380.50	
421.3634.10	Rückstellung Pflegerestkosten	-1'794.40					
421.3636.00	Beiträge an private Organisationen	400.00		500		1'300.00	
432	Krankheitsbekämpfung, Übrige	2'716.40		3'100		2'716.40	
432.3199.00	Übriger Betriebsaufwand			300			
432.3632.00	Beitrag Aktionsplan Demenz	2'716.40		2'800		2'716.40	
433	Schulgesundheitsdienst	10'060.70	146.40	13'400	200	10'042.56	345.30
433.3010.00	Löhne	1'315.95		1'500		1'226.70	
433.3050.10	Sozialversicherungsbeiträge	128.30		200		119.35	
433.3130.10	Schulärztlicher Dienst	2'634.00		4'000		2'662.61	
433.3130.20	Schulzahnärztlicher Dienst	5'926.45		7'700		5'986.80	
433.3170.00	Spesenentschädigungen	56.00				47.10	
433.4612.00	Entschädigung von Gemeinden		146.40		200		345.30
490	Gesundheitswesen, Übriges	7'125.00		6'200		3'432.00	
490.3631.00	Beitrag Umsetzung Pflegeinitiative	7'125.00		6'200		3'432.00	

Erfolgsrechnung nach Funktionen

Einwohnergemeinde

Konto	Bezeichnung	Rechnung 2025		Budget 2025		Rechnung 2024	
		Aufwand	Ertrag	Aufwand	Ertrag	Aufwand	Ertrag
5	SOZIALE SICHERHEIT	1'036'721.86	86'328.93	404'700	43'500	511'737.39	116'112.30
543	Alimentenbevorschussung	3'413.25	11'352.60	5'400	13'500	29'693.60	18'960.85
543.3130.00	Dienstleistungen Dritter			500			
543.3637.00	Alimentenbevorschussung	3'413.25		4'900		29'693.60	
543.4260.00	Rückerstattung Alimentenbevorschussung		11'352.60		13'500		18'960.85
544	Jugendschutz	96'269.96	17'296.03	105'300	13'800	78'271.69	8'428.65
544.3010.00	Löhne Jugendtreff	1'047.50		1'500		1'269.70	
544.3050.10	Sozialversicherungsbeiträge Jugendtreff	102.25		200		123.45	
544.3105.10	Einkauf Lebensmittel Jugendtreff	1'746.80				1'107.70	
544.3109.10	Betriebskosten Jugendtreff	4'173.11		4'000		2'179.69	
544.3113.10	Anschaffung Informatikgeräte Jugendtreff					3'000.00	
544.3119.10	Anschaffung von Mobilien Jugendtreff					7'262.55	
544.3130.10	Dienstleistungen Dritter Jugendtreff	20'502.30		26'000		19'816.25	
544.3144.10	Unterhalt Jugendtreff					7'055.00	
544.3612.00	Schulsozialarbeit (SSA)	61'998.00		66'000		29'357.35	
544.3612.10	Entschädigung Mobile Jugendarbeit	5'000.00		5'000		5'000.00	
544.3636.00	Beiträge an private Organisationen	1'700.00		2'600		2'100.00	
544.4250.10	Verkauf Lebensmittel Jugendtreff		1'932.03		100		1'208.55
544.4612.10	Entschädigung von Gemeinden		15'364.00		13'700		7'220.10
545	Leistungen an Familien			6'000		828.00	
545.3636.10	Beiträge an fam. externe Kinderbetreuung			6'000		828.00	
572	Wirtschaftliche Hilfe	795'521.10	55'219.15	183'200	15'100	308'250.35	85'833.85
572.3632.10	Kosten Nothilfe PRW	22'980.00		23'000		32'677.00	
572.3637.00	Wirtschaftliche Hilfe an Privatpersonen	701'287.20		80'000		197'733.10	
572.3637.10	Kindesschutzmassnahmen	71'253.90		80'200		77'840.25	
572.4260.00	Rückerstattung Wirtschaftliche Hilfe		27'545.15		14'700		58'196.85
572.4260.10	Rückerstattung Kindesschutzmassnahmen		27'674.00		400		27'637.00
573	Asylwesen	360.00		400		360.00	
573.3636.00	Beiträge an priv. Org. ohne Erwerbszweck	360.00		400		360.00	

Erfolgsrechnung nach Funktionen

Einwohnergemeinde

Konto	Bezeichnung	Rechnung 2025		Budget 2025		Rechnung 2024	
		Aufwand	Ertrag	Aufwand	Ertrag	Aufwand	Ertrag
579	Sozialdienste, Übriges	139'157.55	461.15	104'400	1'100	92'333.75	888.95
579.3132.00	Gutachten, Rechtskosten, Beratungen	2'992.00					
579.3612.00	Entschädigungen an Soziale Dienste Uri Nord	77'741.50		70'900		69'268.00	
579.3635.00	KK Prämien und Kostenanteile an Bedürftige	56'623.55		30'000		20'063.10	
579.3636.00	Beiträge an private Organisationen	435.00		1'300		585.00	
579.3637.00	AHV-Beiträge an Bedürftige	1'365.50		2'200		2'417.65	
579.4260.10	Rückerstattung AHV-Beiträge an Bedürftige		461.15				111.80
579.4611.00	Anteil Kanton AHV-Beiträge				1'100		777.15
592	Hilfsaktionen im Inland	2'000.00	2'000.00			2'000.00	2'000.00
592.3636.00	Beiträge und Spenden an Institutionen	2'000.00				2'000.00	
592.4512.00	Entnahme aus Legate und Stiftungen EK		2'000.00				2'000.00

Erfolgsrechnung nach Funktionen

Einwohnergemeinde

Konto	Bezeichnung	Rechnung 2025		Budget 2025		Rechnung 2024	
		Aufwand	Ertrag	Aufwand	Ertrag	Aufwand	Ertrag
6	VERKEHR	481'794.95	365'314.86	456'900	303'200	483'208.20	332'977.08
615	Gemeindestrassen	415'359.75	357'908.86	355'900	295'700	417'246.50	324'351.08
615.3010.00	Löhne	148'320.35		158'700		150'150.10	
615.3010.90	Erwerbsausfallentschädigungen, Rückerst.	-572.40					
615.3050.10	Sozialversicherungsbeiträge	34'009.85		36'700		34'952.90	
615.3101.00	Betriebs- und Verbrauchsmaterial	2'619.05		4'600		3'809.30	
615.3101.10	Signalisationen, Markierungen	1'143.90		1'000		804.85	
615.3111.00	Anschaffung Maschinen, Geräte, Fahrzeuge	179.00		1'000		10'254.90	
615.3120.00	Ver- und Entsorgung Liegenschaften VV	10'135.35		9'600		11'048.85	
615.3120.10	Energie Strassenbeleuchtung	10'370.55		12'000		11'633.20	
615.3120.20	Abwassergebühren Strassenentwässerung	8'759.65		8'800		8'759.65	
615.3130.00	Dienstleistungen Dritter			300			
615.3130.10	Kontrolle des ruhenden Verkehrs	10'134.25		10'000		9'884.50	
615.3134.00	Sachversicherungen	3'195.55		3'700		3'165.40	
615.3141.00	Unterhalt Strassen / Plätze	31'748.75		31'500		30'284.30	
615.3141.10	Winterdienst	1'382.80		1'500		1'631.10	
615.3141.20	Unterhalt Strassenbeleuchtung	15'359.35		13'700		15'622.30	
615.3144.00	Unterhalt Gebäuden und Einrichtungen	154.30		500		52.75	
615.3151.00	Unterhalt Maschinen, Geräte, Fahrzeuge	3'755.25		5'700		2'932.15	
615.3151.10	Unterhalt und Betrieb Parkuhren	2'327.30		2'600		3'243.60	
615.3160.10	Baurechtszins SGV Seematte					30'459.45	
615.3170.00	Spesenentschädigungen	600.00		600		680.00	
615.3199.00	Übriger Betriebsaufwand	220.95		800		232.95	
615.3300.10	Planmässige Abschreibungen Strassen/Plätze	98'715.95		22'800		24'500.00	
615.3300.60	Planmässige Abschreibungen Mobilien	17'000.00		17'000		33'969.25	
615.3511.00	Einlage in Fonds EK	5'000.00				16'875.00	
615.3910.00	Interne Verrechnung Personalaufwand	5'200.00		5'400		5'200.00	
615.3930.00	Interne Verrechnung Verwaltungskosten	2'000.00		2'000		2'300.00	
615.3940.00	Interne Verrechnung Zinsen	3'600.00		5'400		4'800.00	
615.4200.00	Ersatzabgaben						16'875.00
615.4240.00	Benützungsgebühren Strassen und Plätze		13'318.65		13'000		13'264.00
615.4240.10	Parkplatzgebühren, Parkuhren		217'411.36		165'000		159'204.54
615.4240.20	Dienstleistungen Wasserversorgung		26'900.00		27'800		26'600.00
615.4240.30	Dienstleistungen an Dritte		2'420.00		500		2'830.00
615.4260.00	Rückerstattung und Kostenbeteiligung Dritter		3'119.90		2'000		12'095.99
615.4270.00	Einnahmen Ordnungsbussen		18'138.95		15'000		19'638.25
615.4511.00	Entnahme aus Fonds EK						3'543.30
615.4631.00	Kantonsbeiträge		8'000.00		8'000		8'000.00
615.4910.00	Interne Verrechnung Personalaufwand		68'600.00		64'400		62'300.00

Erfolgsrechnung nach Funktionen

Einwohnergemeinde

Konto	Bezeichnung	Rechnung 2025		Budget 2025		Rechnung 2024	
		Aufwand	Ertrag	Aufwand	Ertrag	Aufwand	Ertrag
622	Regionalverkehr	60'349.00	1'000.00	94'000		57'748.00	
622.3631.00	Defizitanteil öffentlicher Verkehr	60'349.00		94'000		57'748.00	
622.4451.00	Ertrag Beteiligungen Verwaltungsvermögen		1'000.00				
629	Öffentlicher Verkehr, Übriges	6'086.20	6'406.00	7'000	7'500	8'213.70	8'626.00
629.3130.00	Tageskarten Gemeinden	6'086.20		7'000		8'213.70	
629.4260.00	Rückerstattungen Tageskarten Gemeinden		6'406.00		7'500		8'626.00

Erfolgsrechnung nach Funktionen

Einwohnergemeinde

Konto	Bezeichnung	Rechnung 2025		Budget 2025		Rechnung 2024	
		Aufwand	Ertrag	Aufwand	Ertrag	Aufwand	Ertrag
7	UMWELTSCHUTZ UND RAUMORDNUNG	55'397.16	36'470.30	149'700	24'200	86'972.40	36'256.25
720	Abwasserbeseitigung / öffentliches WC	8'347.00		12'000		9'780.70	
720.3010.00	Löhne	4'234.35		5'000		5'021.55	
720.3050.10	Sozialversicherungsbeiträge	373.25		500		442.50	
720.3101.00	Betriebs- und Verbrauchsmaterial	300.00		500		300.00	
720.3101.10	Unterhalt und Ersatz Robidog	788.85		700		787.35	
720.3111.00	Anschaffung Maschinen, Geräte, Apparate			500			
720.3120.00	Ver- und Entsorgung Liegenschaften VV	1'615.75		2'200		2'181.60	
720.3130.00	Dienstleistungen Dritter	784.85		800		702.65	
720.3144.00	Unterhalt Liegenschaften	249.95		1'000		345.05	
720.3151.00	Unterhalt Maschinen, Geräte, Fahrzeuge			500			
720.3199.00	Übriger Betriebsaufwand			300			
730	Abfallwirtschaft	8'921.56	32'590.00	8'500	21'700	8'361.75	32'731.75
730.3111.00	Anschaffung Maschinen, Geräte, Apparate					92.35	
730.3120.00	Abfallentsorgung / Kehrichtgebühren	829.71		500		536.85	
730.3130.00	Dienstleistungen Dritter	3'600.00		3'600		3'600.00	
730.3199.00	Übriger Betriebsaufwand	233.70		300			
730.3612.10	Kostenanteil Konfiskatbeseitigung	2'258.15		2'200		2'432.55	
730.3910.00	Interne Verrechnung Personalaufwand	2'000.00		1'900		1'700.00	
730.4240.00	Benützungsgebühren und Dienstleistungen		6'590.00		6'700		6'731.75
730.4463.00	Gewinnanteil ZAKU		26'000.00		15'000		26'000.00
741	Gewässerverbauungen	1'100.00	1'880.30	800	500	600.00	1'201.80
741.3910.00	Interne Verrechnung Personalaufwand	1'100.00		800		600.00	
741.4260.00	Rückerstattung und Kostenbeteiligung Dritter		1'880.30		500		1'201.80
742	Schutzverbauungen übrige	4'297.00		5'000		2'413.60	
742.3143.00	Unterhalt Steinschlagschutznetze	4'297.00		5'000		2'413.60	
771	Friedhof und Bestattung	32'475.00		30'000		30'000.00	
771.3614.00	Betriebskosten Friedhof	30'000.00		30'000		30'000.00	
771.3637.00	Bestattungskosten	2'475.00					
779	Umweltschutz, Übriges	30.00	2'000.00	100	2'000	30.00	2'322.70
779.3635.00	Beiträge an private Unternehmungen	30.00		100		30.00	
779.4600.90	Anteile an CO2-Abgabe		2'000.00		2'000		2'322.70

Erfolgsrechnung nach Funktionen

Einwohnergemeinde

Konto	Bezeichnung	Rechnung 2025		Budget 2025		Rechnung 2024	
		Aufwand	Ertrag	Aufwand	Ertrag	Aufwand	Ertrag
790	Raumordnung	226.60		93'300		35'786.35	
790.3130.00	Planungs- und Projektkosten			3'000		164.15	
790.3300.90	Planmässige Abschreibungen Nutzungsplanung			87'500		35'000.00	
790.3634.00	Beiträge an öffentliche Unternehmungen	226.60		200		222.20	
790.3940.00	Interne Verrechnung Zinsen			2'600		400.00	

Erfolgsrechnung nach Funktionen

Einwohnergemeinde

Konto	Bezeichnung	Rechnung 2025		Budget 2025		Rechnung 2024	
		Aufwand	Ertrag	Aufwand	Ertrag	Aufwand	Ertrag
8	VOLKSWIRTSCHAFT	92'763.15	131'247.70	97'600	138'300	76'557.20	133'512.80
815	Wirtschaftliche Massnahmen	50.00		100		50.00	
815.3636.00	Beiträge an private Organisationen ohne	50.00		100		50.00	
820	Forstwirtschaft	20'058.65		20'100		3'692.55	
820.3634.20	Beitrag Waldstrassenunterhalt	19'958.65		20'000		3'592.55	
820.3636.00	Beiträge an private Organisationen ohne	100.00		100		100.00	
840	Tourismus	72'654.50	28'349.55	77'400	34'000	72'814.65	31'204.15
840.3130.00	Tourismusausgaben	5'954.00		9'000		8'893.75	
840.3510.00	Einlage Spezialfinanzierung Ortstaxen	17'809.50		20'000		17'508.90	
840.3635.00	Beiträge an private Unternehmungen	15'630.00		15'100		15'030.00	
840.3635.10	Beitrag an reg. Tourismusorganisation	31'961.00		32'000		30'082.00	
840.3910.00	Interne Verrechnung Personalaufwand	1'300.00		1'300		1'300.00	
840.4290.10	Ortstaxeneinnahmen		17'809.50		20'000		17'508.90
840.4510.00	Entnahme Spezialfinanzierung Ortstaxen		10'540.05		14'000		13'695.25
871	Elektrizität		102'898.15		104'300		102'308.65
871.4120.10	Konzessionsgebühr energieUri AG		101'872.15		104'000		101'282.65
871.4451.00	Dividenden, Gewinnanteile energieUri AG		1'026.00		300		1'026.00

Erfolgsrechnung nach Funktionen

Einwohnergemeinde

Konto	Bezeichnung	Rechnung 2025		Budget 2025		Rechnung 2024	
		Aufwand	Ertrag	Aufwand	Ertrag	Aufwand	Ertrag
9	FINANZEN UND STEUERN	573'716.07	6'340'094.48	594'100	5'620'000	575'372.71	5'969'142.46
910	Steuern	133'414.20	5'100'425.08	22'000	4'726'600	92'567.60	5'010'603.71
910.3180.00	Wertberichtigungen auf Forderungen Steuern	119'000.00				75'000.00	
910.3181.10	Abschreibungen von Steuern	10'323.00		20'000		15'404.00	
910.3181.20	Erlasse von Steuern	4'091.20		2'000		2'163.60	
910.4000.00	Einkommenssteuern nat. Pers. Rechnungsjahr		3'779'987.00		3'820'000		3'813'429.00
910.4000.10	Einkommenssteuern nat. Pers. Vorjahre		233'222.70		25'000		62'191.40
910.4000.30	Liquidationsgewinnsteuern		27'180.05				16'135.20
910.4000.60	Pauschale Steueranrechnung nat. Personen		-5'786.45		3'000		-8'207.95
910.4001.00	Vermögenssteuern nat. Pers. Rechnungsjahr		427'701.80		440'000		437'199.60
910.4001.10	Vermögenssteuern nat. Pers. Vorjahre		63'580.50		5'000		42'413.55
910.4002.00	Quellensteuern		160'109.68		200'000		387'686.06
910.4008.10	Kopfsteuern		83'930.00		83'000		81'900.00
910.4009.00	Nachsteuern natürliche Personen		516.85		1'000		2'119.65
910.4010.00	Gewinnsteuern jur. Pers. Rechnungsjahr		187'523.75		140'000		152'425.75
910.4010.10	Gewinnsteuern jur. Pers. Vorjahre		133'568.00		1'000		10'642.80
910.4011.00	Kapitalsteuern jur. Pers. Rechnungsjahr		443.40		500		390.20
910.4011.10	Kapitalsteuern jur. Pers. Vorjahre		-32.20		100		-201.55
910.4033.00	Hundesteuern		8'480.00		8'000		9'280.00
910.4601.00	Ausgleichszahlungen Kanton jur. Personen						3'200.00
930	Finanz- und Lastenausgleich	193'954.00	259'436.00	274'900	273'000	274'095.00	314'621.00
930.3622.70	Beitrag in Ressourcenausgleich	153'842.00		231'000		230'242.00	
930.3622.72	Beitrag Zentrumsleistungsausgleich	40'112.00		43'900		43'853.00	
930.4621.20	Beitrag aus Bevölkerungslastenausgleich		45'352.00		58'000		58'537.00
930.4621.50	Globalbilanzausgleich		214'084.00		215'000		256'084.00
950	Ertragsanteile, übrige, ohne Zweckbindung		480'771.50		112'500		244'115.15
950.4601.01	Anteile Grundstücksgewinnsteuern		310'066.90		100'000		239'880.50
950.4601.02	Anteile Erbschafts- und Schenkungssteuer		167'216.00		10'000		547.65
950.4601.30	Anteile Wirtepatenttaxe		3'488.60		2'500		3'687.00
961	Zinsen	79'876.42	264'756.90	159'700	332'800	98'946.31	232'286.55
961.3130.00	Post- und Bankspesen	1'710.12		1'600		1'707.66	
961.3400.10	Vergütungs- und Ausgleichszinse Steuern	15'449.05		4'000		7'194.90	
961.3401.00	Verzinsung Finanzverbindlichkeiten	62'717.25		154'100		90'043.75	
961.4401.00	Zinsen Forderungen und Kontokorrente		36'500.00		63'900		32'500.00
961.4401.10	Verzugs- und Ausgleichszinse Steuern		12'356.90		5'000		8'986.55
961.4940.00	Interne Verrechnung Zinsen		91'100.00		139'200		94'400.00
961.4940.10	Interne Verzinsung Finanzliegenschaften		124'800.00		124'700		96'400.00

Erfolgsrechnung nach Funktionen

Einwohnergemeinde

Konto	Bezeichnung	Rechnung 2025		Budget 2025		Rechnung 2024	
		Aufwand	Ertrag	Aufwand	Ertrag	Aufwand	Ertrag
963	Liegenschaften des Finanzvermögens	166'471.45	228'794.20	137'500	174'500	99'777.80	166'336.45
963.3431.10	Betriebs- und Verbrauchsmaterial			300			
963.3431.20	Unterhalt Liegenschaften FV	936.30		6'000			
963.3439.10	Übriger Liegenschaftsaufwand FV	529.75		1'500		427.40	
963.3439.40	Versicherungsprämien	5'105.40		5'000		2'950.40	
963.3441.00	Wertberichtigungen Sachanlagen FV	35'000.00					
963.3910.00	Interne Verrechnung Personalaufwand	100.00					
963.3940.00	Interne Verrechnung Zinsen	124'800.00		124'700		96'400.00	
963.4430.10	Mietzins Aschoren		162'349.20		150'000		150'000.00
963.4430.40	Mietzins Plattli		16'445.00		16'500		16'336.45
963.4430.50	Pachtzins Bistro		12'000.00		8'000		
963.4439.00	Übriger Liegenschaftenertrag		35'000.00				
963.4443.00	Wertberichtigungen Liegenschaften FV		3'000.00				
969	Finanzvermögen, Übriges		5'910.80		600	9'986.00	1'179.60
969.3440.00	Wertberichtigungen Finanzanlagen FV					9'986.00	
969.4420.00	Erträge und Dividenden FV		1'179.60		600		979.60
969.4440.00	Wertberichtigungen übrige Finanzanlagen FV		4'731.20				200.00

Erfolgsrechnung nach Artengliederung

Einwohnergemeinde

Konto	Bezeichnung	Rechnung 2025		Budget 2025		Rechnung 2024	
		Aufwand	Ertrag	Aufwand	Ertrag	Aufwand	Ertrag
3	Aufwand	8'555'009.06		8'314'700		8'227'908.89	
30	Personalaufwand	4'193'861.35		4'273'300		4'168'720.01	
300	Behörden und Kommissionen	104'190.00		101'800		107'429.65	
301	Löhne Verwaltungs- und Betriebspersonal	1'169'529.85		1'214'000		1'150'286.40	
302	Löhne der Lehrpersonen	2'193'599.60		2'212'600		2'184'375.85	
305	Arbeitgeberbeiträge	702'089.70		716'800		699'550.11	
306	Arbeitgeberleistungen	6'829.95		3'400		12'580.30	
309	Übriger Personalaufwand	17'622.25		24'700		14'497.70	
31	Sach- und übriger Betriebsaufwand	961'137.91		1'006'700		1'085'005.83	
310	Material- und Warenaufwand	111'614.99		145'900		122'554.80	
311	Nicht aktivierte Anlagen	75'838.79		95'900		116'453.22	
312	Ver- und Entsorgung	106'561.66		111'400		114'694.40	
313	Dienstleistungen und Honorare	295'116.42		348'400		335'649.17	
314	Baulicher und betrieblicher Unterhalt	138'248.75		135'300		176'675.90	
315	Unterhalt Büromobiliar und immat. Anlagen	62'539.93		83'300		52'610.16	
316	Mieten, Leasing, Pachten, Benützungskosten	3'973.40		4'100		34'492.85	
317	Spesenentschädigung	18'001.55		34'300		24'201.83	
318	Wertberichtigungen auf Forderungen	133'414.20		22'000		92'567.60	
319	Verschiedener Betriebsaufwand	15'828.22		26'100		15'105.90	
33	Abschreibungen VV	826'015.95		837'700		899'569.25	
330	Sachanlagen VV	826'015.95		837'700		899'569.25	
34	Finanzaufwand	119'737.75		170'900		110'602.45	
340	Zinsaufwand	78'166.30		158'100		97'238.65	
343	Liegenschaftenaufwand FV	6'571.45		12'800		3'377.80	
344	Wertberichtigungen Anlagen FV	35'000.00				9'986.00	
35	Einlagen Fonds/Spezialfinanzierungen	33'469.50		30'000		48'311.90	
351	Einlagen Fonds/Specz.Finanzierungen EK	33'469.50		30'000		48'311.90	
36	Transferaufwand	2'054'886.60		1'579'800		1'584'099.45	
361	Entschädigungen an öffentl. Gemeinwesen	271'597.65		270'100		220'557.90	
362	Finanz- und Lastenausgleich	193'954.00		274'900		274'095.00	
363	Beiträge an öffentl. Gemeinwesen und Dritten	1'589'334.95		1'034'800		1'089'446.55	

Erfolgsrechnung nach Artengliederung

Einwohnergemeinde

Konto	Bezeichnung	Rechnung 2025		Budget 2025		Rechnung 2024	
		Aufwand	Ertrag	Aufwand	Ertrag	Aufwand	Ertrag
39	Interne Verrechnungen	365'900.00		416'300		331'600.00	
391	Dienstleistungen	114'600.00		111'800		108'600.00	
393	Betriebs- und Verwaltungskosten	35'400.00		40'600		32'200.00	
394	Kalk. Zinsen und Finanzaufwand	215'900.00		263'900		190'800.00	

Erfolgsrechnung nach Artengliederung

Einwohnergemeinde

Konto	Bezeichnung	Rechnung 2025		Budget 2025		Rechnung 2024	
		Aufwand	Ertrag	Aufwand	Ertrag	Aufwand	Ertrag
4	Ertrag		8'521'636.96		7'580'300		8'180'403.06
40	Fiskalertrag		5'100'425.08		4'726'600		5'007'403.71
400	Direkte Steuern nat. Personen		4'770'442.13		4'577'000		4'834'866.51
401	Direkte Steuern jur. Personen		321'502.95		141'600		163'257.20
403	Besitz- und Aufwandsteuern		8'480.00		8'000		9'280.00
41	Regalien und Konzessionen		101'872.15		104'000		101'282.65
412	Konzessionen		101'872.15		104'000		101'282.65
42	Entgelte		541'118.99		406'600		550'492.20
420	Ersatzabgaben						20'203.00
421	Gebühren für Amtshandlungen		36'412.25		31'000		31'572.29
424	Benützungsgb. und Dienstleistungen		349'754.16		272'500		271'878.84
425	Erlös aus Verkäufen		1'932.03		100		1'208.55
426	Rückerstattungen		110'372.10		67'500		172'127.37
427	Bussen		24'838.95		15'500		35'993.25
429	Übrige Entgelte		17'809.50		20'000		17'508.90
44	Finanzertrag		397'499.85		338'600		317'618.55
440	Zinsertrag		48'856.90		68'900		41'486.55
442	Beteiligungsertrag FV		1'179.60		600		979.60
443	Liegenschaftenertrag FV		225'794.20		174'500		166'336.45
444	Wertberichtigungen Anlagen FV		7'731.20				200.00
445	Finanzertrag aus Darlehen und		2'226.00		500		1'226.00
446	Finanzertrag von öffentlichen		26'000.00		15'000		26'000.00
447	Liegenschaftenertrag VV		85'711.95		79'100		81'389.95
45	Entnahmen Fonds/Spezialfinanzierungen		29'188.20		28'400		30'669.55
451	Entnahmen Fonds/Specz.Finanzierung EK		29'188.20		28'400		30'669.55
46	Transferertrag		1'893'082.69		1'467'200		1'738'502.40
460	Ertragsanteile von Dritten		482'771.50		114'500		249'637.85
461	Entschädigungen von öffentl. Gemeinwesen		277'636.90		244'800		272'348.85
462	Finanz- und Lastenausgleich		259'436.00		273'000		314'621.00
463	Beiträge von öffentl. Gemeinwesen und Dritten		873'238.29		834'900		901'894.70

Erfolgsrechnung nach Artengliederung

Einwohnergemeinde

Konto	Bezeichnung	Rechnung 2025		Budget 2025		Rechnung 2024	
		Aufwand	Ertrag	Aufwand	Ertrag	Aufwand	Ertrag
48	Ausserordentlicher Ertrag		92'550.00		92'600		102'834.00
489	Entnahmen aus dem Eigenkapital		92'550.00		92'600		102'834.00
49	Interne Verrechnungen		365'900.00		416'300		331'600.00
491	Dienstleistungen		114'600.00		111'800		108'600.00
493	Betriebs- und Verwaltungskosten		35'400.00		40'600		32'200.00
494	Kalk. Zinsen und Finanzaufwand		215'900.00		263'900		190'800.00

Investitionsrechnung nach Funktionen

Einwohnergemeinde

Konto	Bezeichnung	Rechnung 2025		Budget 2025		Rechnung 2024	
		Ausgaben	Einnahmen	Ausgaben	Einnahmen	Ausgaben	Einnahmen
3	KULTUR, SPORT UND FREIZEIT	2'100'000.00	300'000.00	2'100'000	300'000		
342	Freizeit, Spielplätze, Wanderwege	2'100'000.00	300'000.00	2'100'000	300'000		
342.5000.10	Erwerb Grundstück Seematte / Hafenanlage	2'100'000.00		2'100'000			
342.6000.10	Übertragung Parzelle Bistro in FV		300'000.00		300'000		
4	GESUNDHEIT		40'000.00			200'000.00	100'000.00
490	Gesundheitswesen, Übriges		40'000.00			200'000.00	100'000.00
490.5450.00	Darlehen Dr. Lazic					200'000.00	
490.6450.00	Darlehen Kanton an Projekt Dr. Lazic						100'000.00
490.6450.10	Rückzahlung Darlehen Dr. Lazic		40'000.00				
6	VERKEHR	47'529.45		50'000		28'486.50	
615	Gemeindestrassen	47'529.45		50'000		28'486.50	
615.5010.67	Sanierung obere Kirchstrasse (Planung)	47'529.45		50'000		28'486.50	
7	UMWELTSCHUTZ UND RAUMORDNUNG	83'524.20	100'000.00	175'000		19'994.70	
790	Raumordnung	83'524.20	100'000.00	175'000		19'994.70	
790.5290.11	Entwicklungsplanung Seeufer 2. Etappe	83'524.20		175'000		19'994.70	
790.6310.00	Beitrag Kanton		100'000.00				
8	VOLKSWIRTSCHAFT		600.00				
840	Tourismus		600.00				
840.6540.00	Übertragung Beteiligung Uri Tourismus AG in FV		600.00				

Investitionsrechnung nach Artengliederung

Einwohnergemeinde

Konto	Bezeichnung	Rechnung 2025		Budget 2025		Rechnung 2024	
		Ausgaben	Einnahmen	Ausgaben	Einnahmen	Ausgaben	Einnahmen
5.0	Investitionsrechnung	2'231'053.65	440'600.00	2'325'000	300'000	248'481.20	100'000.00
5	Investitionsausgaben	2'231'053.65		2'325'000		248'481.20	
50	Sachanlagen	2'147'529.45		2'150'000		28'486.50	
500	Grundstücke	2'100'000.00		2'100'000			
501	Strassen / Verkehrswege	47'529.45		50'000		28'486.50	
52	Immaterielle Anlagen	83'524.20		175'000		19'994.70	
529	Übrige immaterielle Anlagen	83'524.20		175'000		19'994.70	
54	Darlehen					200'000.00	
545	Private Unternehmungen					200'000.00	
6	Investitionseinnahmen		440'600.00		300'000		100'000.00
60	Übertragung Sachanlagen ins FV		300'000.00		300'000		
600	Übertragung von Grundstücken		300'000.00		300'000		
63	Investitionsbeiträge für eigene Rechnung		100'000.00				
631	Kantone und Konkordate		100'000.00				
64	Rückzahlung von Darlehen		40'000.00				100'000.00
645	Private Unternehmungen		40'000.00				100'000.00
65	Übertragung von Beteiligungen		600.00				
654	Öffentliche Unternehmungen		600.00				

Bilanz detailliert

Einwohnergemeinde

Konto	Bezeichnung	01. Januar 2025	Veränderung		31. Dezember 2025
			Zuwachs	Abgang	
1	AKTIVEN	17'086'872.58	37'404'318.55	33'838'563.78	20'652'627.35
10	Finanzvermögen	8'794'867.38	35'097'248.95	32'495'931.88	11'396'184.45
100	Flüssige Mittel und kurzfristige Geldanlagen	1'293'851.41	22'318'874.79	22'123'968.20	1'488'758.00
1000	Kasse	9'161.60	38'481.64	32'360.14	15'283.10
1000.01	Kasse	8'798.85	34'015.90	27'638.00	15'176.75
1000.02	Kasse Jugendtreff	362.75	4'465.74	4'722.14	106.35
1001	Post	22'186.78	6'215'447.14	6'185'695.90	51'938.02
1001.01	Postcheckkonto	22'186.78	6'215'447.14	6'185'695.90	51'938.02
1002	Bank	1'262'503.03	16'064'946.01	15'905'912.16	1'421'536.88
1002.01	Kontokorrent UKB	1'236'109.40	11'130'042.01	10'968'515.46	1'397'635.95
1002.03	Kontokorrent UKB Ortstaxen	19'998.15	17'904.00	20'634.55	17'267.60
1002.04	Kontokorrent Raiffeisen	6'395.48	4'917'000.00	4'916'762.15	6'633.33
101	Forderungen	946'853.97	10'515'744.00	10'325'562.23	1'137'035.74
1010	Forderungen aus L+L	59'260.26	618'182.93	599'344.41	78'098.78
1010.01	Forderungen Einmalrechnungen	54'020.75	594'607.30	579'324.85	69'303.20
1010.10	Forderungen Allgemein	5'239.51	23'575.63	20'019.56	8'795.58
1011	Kontokorrente mit Dritten	886'521.76	5'386'131.22	5'215'207.97	1'057'445.01
1011.01	Kontokorrent mit Kanton	316'530.91	423'337.62	316'530.91	423'337.62
1011.11	Kontokorrent Kanton; Steuerforderungen	764'990.85	4'962'793.60	4'779'677.06	948'107.39
1011.99	Delkredere Steuerforderungen	-195'000.00		119'000.00	-314'000.00
1015	Interne Kontokorrente		4'509'937.90	4'509'937.90	
1015.80	Steuerzahlungen		4'509'937.90	4'509'937.90	
1016	Vorschüsse	300.00	300.00	300.00	300.00
1016.01	Vorschuss Pausenkiosk	300.00	300.00	300.00	300.00
1019	Übrige Forderungen	771.95	1'191.95	771.95	1'191.95
1019.10	Forderungen Verrechnungssteuer	771.95	1'191.95	771.95	1'191.95

Bilanz detailliert

Einwohnergemeinde

Konto	Bezeichnung	01. Januar 2025	Veränderung		31. Dezember 2025
			Zuwachs	Abgang	
104	Aktive Rechnungsabgrenzungen	1'801.45	4'175.85	1'801.45	4'175.85
1041	Sach- und übriger Betriebsaufwand	1'801.45	1'125.85	1'801.45	1'125.85
1041.01	Transitorische Aktiven Sachaufwand	1'801.45	1'125.85	1'801.45	1'125.85
1043	Transfers der Erfolgsrechnung		2'000.00		2'000.00
1043.01	Transitorische Aktiven Transfererträge		2'000.00		2'000.00
1044	Finanzaufwand / Finanzerfolg		1'050.00		1'050.00
1044.01	Transitorische Aktiven Finanzaufwand / Finanzertrag		1'050.00		1'050.00
106	Vorräte und angefangene Arbeiten	17'000.00		6'000.00	11'000.00
1061	Roh- und Hilfsmaterial	17'000.00		6'000.00	11'000.00
1061.01	Heizölvorrat	17'000.00		6'000.00	11'000.00
107	Langfristige Finanzanlagen	2'675'418.40	1'955'454.31	600.00	4'630'272.71
1070	Aktien und Anteilscheine	37'119.60	5'331.20	600.00	41'850.80
1070.02	Aktien Dätwyler Holding AG	13'719.60	3'131.20		16'850.80
1070.03	Anteilscheine Bootshafengenossenschaft	5'000.00			5'000.00
1070.04	Aktien Gotthardraststätte A2 Uri AG	18'400.00	1'600.00		20'000.00
1070.05	Aktien Uri Tourismus AG		600.00	600.00	
1071	Verzinsliche Anlagen	2'638'298.80	1'950'123.11		4'588'421.91
1071.01	Wasserversorgung	2'638'298.80	1'950'123.11		4'588'421.91
108	Sachanlagen FV	3'859'942.15	303'000.00	38'000.00	4'124'942.15
1084	Gebäude FV	3'859'942.15	303'000.00	38'000.00	4'124'942.15
1084.02	Liegenschaft Aschoren	3'495'358.80		35'000.00	3'460'358.80
1084.03	Liegenschaft Plattli	364'583.35			364'583.35
1084.04	Liegenschaft Bistro		300'000.00		300'000.00
1084.05	Parzelle 669 Zufahrt Camping		3'000.00	3'000.00	

Bilanz detailliert

Einwohnergemeinde

Konto	Bezeichnung	01. Januar 2025	Veränderung		31. Dezember 2025
			Zuwachs	Abgang	
14	Verwaltungsvermögen	8'292'005.20	2'307'069.60	1'342'631.90	9'256'442.90
140	Sachanlagen VV	7'356'804.20	2'307'069.60	1'302'031.90	8'361'841.90
1400	Grundstücke VV	4.00	2'100'000.00	300'000.00	1'800'004.00
1400.01	Allmendparzelle	1.00			1.00
1400.02	Sportanlagen Allmend	1.00			1.00
1400.03	Gruonbachparzelle	1.00			1.00
1400.04	Parzelle Seerose	1.00			1.00
1400.06	Seematte / Hafenanlage		2'100'000.00	300'000.00	1'800'000.00
1401	Strassen und Plätze	324'703.00	76'015.95	98'715.95	302'003.00
1401.01	Parkplätze	1.00			1.00
1401.02	Gemeindestrassen	1.00			1.00
1401.07	Parkplatz Ochsenegasse	134'700.00		9'400.00	125'300.00
1401.08	Zufahrt Seestrasse	131'000.00		9'200.00	121'800.00
1401.09	Sanierung Bahnhofstrasse	59'000.00		4'100.00	54'900.00
1401.10	Quaianlage	1.00			1.00
1401.11	Sanierung obere Kirchstrasse (Planung)		76'015.95	76'015.95	
1403	Übrige Tiefbauten	2.00			2.00
1403.11	Spielplätze	1.00			1.00
1403.12	Steinschlagschutzverbauungen	1.00			1.00
1404	Hochbauten	6'911'209.00		691'100.00	6'220'109.00
1404.01	Gemeindehaus	1.00			1.00
1404.11	Schutzraum Gehren + Gruonmatt	1.00			1.00
1404.20	Schulhaus Matte	1.00			1.00
1404.21	Schulhaus Gehren	1.00			1.00
1404.22	Schulanlagen Rosstall	1.00			1.00
1404.23	Gesamtsanierung Schulhaus Gehren	1'221'000.00		122'100.00	1'098'900.00
1404.26	Gesamtsanierung Schulhaus Matte	5'690'200.00		569'000.00	5'121'200.00
1404.30	Alte Kiche	1.00			1.00
1404.31	Schloss Rudenz	1.00			1.00
1404.32	Betriebsgebäude Sportplatz	1.00			1.00
1404.33	Strandbad	1.00			1.00

Bilanz detailliert

Einwohnergemeinde

Konto	Bezeichnung	01. Januar 2025	Veränderung		31. Dezember 2025
			Zuwachs	Abgang	
1406	Mobilien, Maschinen, Fahrzeuge	72'405.00		36'200.00	36'205.00
1406.01	EDV-Anlage	1.00			1.00
1406.03	Parkplatzbewirtschaftung	1.00			1.00
1406.04	Ersteinsatzfahrzeug Feuerwehr	38'400.00		19'200.00	19'200.00
1406.06	Gemeindefahrzeuge	1.00			1.00
1406.07	Feuerwehrfahrzeuge	1.00			1.00
1406.08	Mobilien	1.00			1.00
1406.09	Fahrzeug Gemeindedienst	34'000.00		17'000.00	17'000.00
1407	Anlagen im Bau VV	48'481.20	131'053.65	176'015.95	3'518.90
1407.10	Anlagen im Bau, Kirchstrasse	28'486.50	47'529.45	76'015.95	
1407.90	Anlagen im Bau, Entwicklungsplanung Seeufer	19'994.70	83'524.20	100'000.00	3'518.90
144	Darlehen	200'000.00		40'000.00	160'000.00
1445	Darlehen an private Unternehmungen	200'000.00		40'000.00	160'000.00
1445.00	Darlehen Dr. Lazic	200'000.00		40'000.00	160'000.00
145	Beteiligungen, Grundkapitalien	735'201.00		600.00	734'601.00
1454	Beteiligungen an öffentlichen Unternehmungen	707'100.00		600.00	706'500.00
1454.01	Beteiligung Auto AG Uri (100)	100.00			100.00
1454.02	Beteiligung LISAG AG	1'000.00			1'000.00
1454.03	Beteiligung Uri Tourismus AG	30'000.00		600.00	29'400.00
1454.04	Beteiligung Abwasser Uri AG	676'000.00			676'000.00
1455	Beteiligungen an privaten Unternehmungen	28'100.00			28'100.00
1455.01	Beteiligung LFE AG (106)	5'600.00			5'600.00
1455.02	Beteiligung energieUri AG	22'000.00			22'000.00
1455.03	Beteiligung SGV Holding AG	500.00			500.00
1456	Beteiligungen an privaten Organisationen	1.00			1.00
1456.01	Schwimmbad (100)	1.00			1.00

Bilanz detailliert

Einwohnergemeinde

Konto	Bezeichnung	01. Januar 2025	Veränderung		31. Dezember 2025
			Zuwachs	Abgang	
2	PASSIVEN	17'086'872.58	17'623'462.95	14'057'708.18	20'652'627.35
20	Fremdkapital	10'350'022.43	13'816'430.70	10'129'035.13	14'037'418.00
200	Laufende Verbindlichkeiten	823'477.93	7'290'209.00	7'470'693.63	642'993.30
2000	Laufende Verbindlichkeiten aus L+L	700'512.95	6'017'173.25	6'184'102.02	533'584.18
2000.01	Verbindlichkeiten Sammelkonto	700'512.95	6'003'373.70	6'170'302.47	533'584.18
2000.02	Verbindlichkeiten Durchgangskonto		13'787.55	13'787.55	
2000.10	Verbindlichkeiten Allgemein		12.00	12.00	
2001	Kontokorrente mit Dritten	27'712.51	1'273'035.75	1'286'091.61	14'656.65
2001.50	Ausgleichskasse	19'948.85	519'628.70	534'280.30	5'297.25
2001.51	Unfallversicherung	4'539.54	76'161.10	75'366.71	5'333.93
2001.52	Pensionskasse Uri		635'061.65	635'061.65	
2001.53	Krankentaggeldversicherung	3'224.12	42'184.30	41'382.95	4'025.47
2005	Interne Kontokorrente	470.00			470.00
2005.01	Kontokorrent Dritter	470.00			470.00
2009	Übrige laufende Verbindlichkeiten	94'782.47		500.00	94'282.47
2009.01	Waisenamt, Teilungsvermögen	94'782.47		500.00	94'282.47
204	Passive Rechnungsabgrenzung	104'233.60	126'221.70	104'233.60	126'221.70
2041	Sach- und übriger Betriebsaufwand	23'900.00	30'900.00	23'900.00	30'900.00
2041.01	Transitorische Passiven Sachaufwand	23'900.00	30'900.00	23'900.00	30'900.00
2043	Transitorische Passiven Transfererträge	3'500.00	20'300.00	3'500.00	20'300.00
2043.01	Transitorische Passiven Transfererträge	3'500.00	20'300.00	3'500.00	20'300.00
2044	Finanzaufwand / Finanzertrag	32'829.25	32'816.85	32'829.25	32'816.85
2044.01	Transitorische Passiven Finanzaufwand / Finanzertrag	32'829.25	32'816.85	32'829.25	32'816.85
2045	Übriger betrieblicher Ertrag	44'004.35	42'204.85	44'004.35	42'204.85
2045.01	Transitorische Passiven übrige Erträge	44'004.35	42'204.85	44'004.35	42'204.85

Bilanz detailliert

Einwohnergemeinde

Konto	Bezeichnung	01. Januar 2025	Veränderung		31. Dezember 2025
			Zuwachs	Abgang	
205	Kurzfristige Rückstellungen		600'000.00		600'000.00
2059	Übrige kurzfristige Rückstellungen		600'000.00		600'000.00
2059.01	Rückstellung Sozialkosten interkant. Unterstützungsfall		600'000.00		600'000.00
206	Langfristige Finanzverbindlichkeiten	9'389'000.00	5'800'000.00	2'537'000.00	12'652'000.00
2064	Darlehen	9'300'000.00	5'800'000.00	2'520'000.00	12'580'000.00
2064.13	SUVA 400.025.27 / 06.2027	2'400'000.00			2'400'000.00
2064.15	Seerose / 12.2026	1'500'000.00			1'500'000.00
2064.17	Raiffeisen SARON 652.422.198.8 / 09.2025	1'000'000.00		1'000'000.00	
2064.23	UKB 100598-3766 / 10.2026	400'000.00			400'000.00
2064.24	Raiffeisen SARON 476.255.881.5 / 03.2026	500'000.00			500'000.00
2064.25	Raiffeisen SARON 550.099.423.8 / 12.2025	500'000.00		500'000.00	
2064.26	Raiffeisen SARON 205.571.836.6 / 05.2025	500'000.00		500'000.00	
2064.27	Raiffeisen SARON 990.517.555.8 / 06.2026	500'000.00			500'000.00
2064.28	Raiffeisen SARON 834.235.519.1 / 05.2028	500'000.00			500'000.00
2064.29	Darlehen Kanton (Dr. Lazic)	100'000.00		20'000.00	80'000.00
2064.32	Postfinance PF.007589 / 01.2031	900'000.00			900'000.00
2064.34	Raiffeisen SARON 155.111.273.1 / 12.2025	500'000.00		500'000.00	
2064.35	Raiffeisen SARON 951.387.595.1 / 01.2030		2'000'000.00		2'000'000.00
2064.36	UKB SARON 100598-3864 / 03.2028		500'000.00		500'000.00
2064.37	UKB SARON 100598-3962 / 05.2028		500'000.00		500'000.00
2064.38	Seerose / 07.2026		800'000.00		800'000.00
2064.39	UKB SARON 100598-4075 / 09.2029		1'000'000.00		1'000'000.00
2064.40	UKB SARON 100598-4173 / 12.2028		1'000'000.00		1'000'000.00
2069	Übrige langfr. Finanzverbindlichkeiten	89'000.00		17'000.00	72'000.00
2069.02	IHG Darlehen (Schloss Rudenz)	5'000.00		5'000.00	
2069.04	IHG Darlehen (Schulhaus Matte)	84'000.00		12'000.00	72'000.00
208	Langfristige Rückstellungen	33'310.90		17'107.90	16'203.00
2085	Rückstellungen übrige betr. Tätigkeit	16'384.40		16'384.40	
2085.01	Rückstellungen Pflegerestkosten	16'384.40		16'384.40	
2089	Übrige langfr. Rückstellungen der ER	16'926.50		723.50	16'203.00
2089.02	Repräsentationsartikel	4'181.70			4'181.70
2089.03	Abfallentsorgung	12'744.80		723.50	12'021.30

Bilanz detailliert

Einwohnergemeinde

Konto	Bezeichnung	01. Januar 2025	Veränderung		31. Dezember 2025
			Zuwachs	Abgang	
29	Eigenkapital	6'736'850.15	33'469.50	155'110.30	6'615'209.35
290	Spezialfinanzierungen im EK	169'919.25	28'469.50	23'686.20	174'702.55
2900	Spezialfinanzierungen im EK	169'919.25	28'469.50	23'686.20	174'702.55
2900.03	Tourismus Flüelen	19'998.15	17'809.50	20'540.05	17'267.60
2900.04	Kugelfang	149'921.10	10'660.00	3'146.15	157'434.95
291	Fonds im Eigenkapital	328'700.50	5'000.00	5'502.00	328'198.50
2910	Fonds im Eigenkapital	191'514.30	5'000.00	3'002.00	193'512.30
2910.01	Abgeltungsbeträge Spielplätze	6'668.00		3'002.00	3'666.00
2910.02	Abgeltungsbeträge Abstellplätze	184'846.30	5'000.00		189'846.30
2911	Legate und Stiftungen im EK	137'186.20		2'500.00	134'686.20
2911.02	Unterhaltungsfonds Wasserbau	2'514.00			2'514.00
2911.03	Elementarschadenfonds	17'359.75		2'000.00	15'359.75
2911.04	Hilti-Fonds	10'162.75			10'162.75
2911.05	Familienhilfefonds	54'242.90			54'242.90
2911.07	Instrumentenfonds Bläserklasse	17'967.55			17'967.55
2911.08	Alte Kirche Fonds	34'939.25		500.00	34'439.25
293	Vorfinanzierungen	925'503.00		92'550.00	832'953.00
2930	Vorfinanzierungen	925'503.00		92'550.00	832'953.00
2930.20	Schulbauten	925'503.00		92'550.00	832'953.00
299	Bilanzüberschuss-/fehlbetrag	5'312'727.40		33'372.10	5'279'355.30
2999	Kumulierte Ergebnisse der Vorjahre	5'312'727.40		33'372.10	5'279'355.30
2999.01	Eigenkapital	5'312'727.40		33'372.10	5'279'355.30

Bilanz detailliert

Einwohnergemeinde

Konto	Bezeichnung	01. Januar 2025	Veränderung		31. Dezember 2025
			Zuwachs	Abgang	
30.0	Hilfskonten		3'773'562.75	3'773'562.75	
303.0	Hilfskonten Lohn		3'773'562.75	3'773'562.75	
3030	Hilfskonten Lohn		3'773'562.75	3'773'562.75	
9980.00	Lohn Durchlaufkonto		3'705'444.00	3'705'444.00	
9981.00	Lohn Fehlerkonto		551.05	551.05	
9985.00	Lohn Hilfskonto UVG / KTG/ MSE / EO		67'567.70	67'567.70	

WASSERVERSORGUNG FLÜELEN

Rechnung 2025



Neubau Trinkwasserkraftwerk Kohlplatz (Aussenansicht)



Neubau Trinkwasserkraftwerk Kohlplatz (Innenansicht)

Gesamtübersicht Wasserversorgung

	Rechnung 2025	Budget 2025	Rechnung 2024	Abweichung R 2025 - B 2025	
Erfolgsrechnung					
Betrieblicher Aufwand	232'393	262'100	225'089	-29'707	-11.3%
Betrieblicher Ertrag	346'695	322'600	351'436	24'095	7.5%
Ergebnis aus betrieblicher Tätigkeit	114'302	60'500	126'346	53'802	88.9%
Finanzaufwand	36'500	63'900	32'500	-27'400	-42.9%
Finanzertrag	-	-	-	-	0.0%
Ergebnis aus Finanzierung	-36'500	-63'900	-32'500	27'400	-42.9%
Operatives Ergebnis	77'802	-3'400	93'846	81'202	-2388.3%
Ausserordentlicher Aufwand	-	-	-	-	
Ausserordentlicher Ertrag	-	-	-	-	
Ausserordentliches Ergebnis	-	-	-	-	
Gesamtergebnis Erfolgsrechnung	77'802	-3'400	93'846	81'202	-2388.3%

Erfolgsrechnung gestaffelt nach HRM2 Wasserversorgung

	Rechnung 2025	Budget 2025	Rechnung 2024
Betrieblicher Aufwand	232'393.23	262'100.00	225'089.37
30 Personalaufwand	480.02	500.00	3'056.82
31 Sach- und übriger Betriebsaufwand	71'295.44	119'700.00	69'141.65
33 Abschreibungen Verwaltungsvermögen	53'550.16	53'900.00	64'424.00
36 Transferaufwand, Beiträge an Dritte	107'067.61	88'000.00	88'466.90
Betrieblicher Ertrag	346'695.18	322'600.00	351'435.57
41 Regalien und Konzessionen	100.00	100.00	-
42 Entgelte	345'983.10	322'500.00	350'332.07
46 Transferertrag, Beiträge von Dritten	612.08	0.00	1'103.50
Ergebnis aus betrieblicher Tätigkeit	114'301.95	60'500.00	126'346.20
34 Finanzaufwand	36'500.00	63'900.00	32'500.00
44 Finanzertrag	-	0.00	-
Ergebnis aus Finanzierung	-36'500.00	-63'900.00	-32'500.00
Operatives Ergebnis	77'801.95	-3'400.00	93'846.20
38 Ausserordentlicher Aufwand	-	0.00	-
Ausserordentliches Ergebnis	-	0.00	-
Gesamtergebnis Erfolgsrechnung	77'801.95	-3'400.00	93'846.20

Anlagespiegel Verwaltungsvermögen Wasserversorgung

Konto	Buchwert 01.01.2025	Zugänge	Abgänge	ordentliche Abschreibungen	zusätzliche Abschreibungen	andere Bewegungen	Buchwert 31.12.2025
Sachanlagen	140	2'823'220.43	2'418'311.57	-350'067.91	-53'550.16	-	4'837'913.93
Übrige Tiefbauten	1400	1'650'008.00	126'991.07	-10'067.91	-53'550.16	-	1'713'381.00
Quellfassungen, Leitungsnetz	1403.50	1.00			-		1.00
Quellfassung Bodmi	1403.51	793'000.00			-21'750.00		771'250.00
Trinkwasserkraftwerk Zeissig	1403.52	47'600.00			-4'875.00		42'725.00
Zusatzarbeiten Bodmleitung	1403.53	83'600.00			-1'850.00		81'750.00
Netzerweiterung Grossried	1403.54	10'200.00			-700.00		9'500.00
Wasserleitung Axenstrasse	1403.55	353'500.00			-6'625.00		346'875.00
Sandfang	1403.56	135'165.00			-4'713.00		130'452.00
Wasserleitung ober Winkel	1403.57	63'235.00			-942.00		62'293.00
Wasserleitung Hanfgärtliweg	1403.59	39'700.00			-600.00		39'100.00
Sanierung Reservoir Gitschli	1403.60	73'090.00			-9'381.00		63'709.00
Wasserleitung Aschoren / Umlegung Hydrant	1403.61	50'916.00			-652.00		50'264.00
Reservoir Kohlplatz	1403.62	1.00					1.00
Sanierung Wasserleitung Allmendstrasse	1403.63	-	48'585.05	-1'048.70	-594.35		46'942.00
Ersatz Hydrant Häldehli / Kirchstrasse	1403.64	-	23'054.98	-3'278.42	-247.56		19'529.00
Umlegung Wasserleitung Allmendstrasse	1403.65	-	55'351.04	-5'740.79	-620.25		48'990.00
Mobilien VV	1406	3.00	-	-	-	-	3.00
Mobiliar, Geräte, Leitungsnetz	1406.70	1.00					1.00
IT-Anlage	1406.71	1.00					1.00
UV-Anlage Kohlplatz	1406.72	1.00					1.00
Anlagen im Bau VV	1407	1'173'209.43	2'291'320.50	-340'000.00	-	-	3'124'529.93
Ableitung Gruonbergli	1407.70	1'173'209.43	2'291'320.50	-340'000.00			3'124'529.93
TOTAL		2'823'220.43	2'418'311.57	-350'067.91	-53'550.16	-	4'837'913.93

Wesentliche Abweichungen zum Budget 2025 Wasserversorgung

Kontonummer	Kontobezeichnung	Rechnung 2025	Budget 2025	Abweichung	Wesentliche Ursache der Abweichung
-------------	------------------	------------------	----------------	------------	------------------------------------

ERFOLGSRECHNUNG WASSERVERSORGUNG

710	Wasserversorgung				
710.3103.00	Fachliteratur, Zeitschriften	970	-	970	Mehraufwand Literatur (Richt- / Leitlinien Wasserversorgung)
710.3118.00	Software und Lizenzen	1'634	2'400	-766	Minderaufwand Software und Lizenzen
711	Betrieb der Anlagen				
711.3120.00	Ver- und Entsorgung Liegenschaften VV	4'757	10'000	-5'243	geringere Energiekosten
711.3130.00	Trinkwasserkontrolle	4'468	8'000	-3'532	tieferer Kosten / zusätzliche Proben nicht benötigt
711.3130.10	Dienstleistungen Dritter	-	5'000	-5'000	Pikettdienst Leitungsbrüche nicht benötigt
711.3143.00	Unterhalt Reservoir / Quellfassungen	12'041	22'000	-9'959	tieferer Kosten Unterhalt
711.3143.10	Unterhalt Leitungsnetz / Hydranten	14'586	30'500	-15'914	tieferer Kosten Unterhalt
711.3612.00	Dienstleistungen Techn. Angestellte	76'200	64'100	12'100	höhere Personalkosten Techn. Angestellte (Projekt Gruonbergli)
712	Wasserverbund unteres Reusstal				
712.4240.00	Wasserdienstleistung WUR	6'032	5'000	1'032	Mehrertrag, da mehr Wasser an WUR geliefert
713	Kleinwasserkraftwerk				
713.3143.00	Unterhalt übrige Tiefbauten	-	3'000	-3'000	kein Unterhalt angefallen
713.3612.00	Dienstleistung Techn. Angestellte	12'600	6'100	6'500	höhere Personalkosten Techn. Angestellte (Projekt Gruonbergli)
713.4240.00	Energiedienstleistung Zeissig	93'708	85'000	8'708	Mehrertrag, da mehr Energie geliefert
713.4240.10	Energiedienstleistung Kohlplatz	5'041	-	5'041	Mehrertrag, da mehr Energie geliefert und noch kein Ertrag budgetiert
719	Finanzen				
719.3401.00	Verzinsung Finanzverbindlichkeiten	36'500	63'900	-27'400	tieferer Zinsen auf Fremdkapital
719.4210.00	Anschlussgebühren Wasser	6'300	2'000	4'300	Mehrertrag Anschlussgebühren
719.4240.00	Wassertaxen Grundgebühren	126'016	120'000	6'016	Mehrertrag Grundgebühren
719.4240.10	Wassertaxen Mengengebühren	106'644	110'000	-3'356	Minderertrag Mengengebühren

Wesentliche Abweichungen zum Budget 2025 Wasserversorgung

Kontonummer	Kontobezeichnung	Rechnung 2025	Budget 2025	Abweichung	Wesentliche Ursache der Abweichung
-------------	------------------	------------------	----------------	------------	------------------------------------

INVESTITIONSRECHNUNG WASSERVERSORGUNG

711	Betrieb der Anlagen				
711.5030.70	Erneuerung / Ersatz Ableitung Gruonbergli	2'291'321	2'750'000	-458'680	laufende Investition (Budget 2024, Volksabstimmung März 2024)
711.6300.10	Beitrag vom Bund	340'000	850'000	-510'000	laufende Investition (Budget 2024, Volksabstimmung März 2024)
711.5030.15	Sanierung Wasserleitung Allmendstrasse	48'585	58'000	-9'415	Investition abgeschlossen
711.5030.16	Umlegung Wasserleitung Allmendstrasse	55'351	52'000	3'351	Investition abgeschlossen
711.5030.17	Ersatz Hydrant Haldeli / Kirchstrasse	23'055	40'000	-16'945	Investition abgeschlossen
711.6310.10	Beitrag vom Kanton	3'851	-	3'851	Beiträge / Investition abgeschlossen
711.6350.00	Beitrag private Unternehmungen	4'163	7'000	-2'837	Beiträge / Investition abgeschlossen
711.6370.00	Beiträge Dritter	2'054	-	2'054	Beiträge / Investition abgeschlossen

Kreditkontrolle Wasserversorgung

Kontonummer	Bezeichnung / Projekt	Organ	Datum	Kredit	Ausgaben bis 31.12.2024	Ausgaben 2025	Ausgaben bis 31.12.2025	Restkredit	Abrechnungs- datum
711	<u>Betrieb der Anlagen</u>								
711.5030.70	Erneuerung / Ersatz Ableitung Gruonbergli	Budget / Urne	03.03.2024	3'750'000	1'206'809	2'291'321	3'498'130	251'871	offen
711.6300.10	Beitrag vom Bund	Budget / Urne	03.03.2024	-850'000	0	-340'000	-340'000	-510'000	
711.6310.10	Beitrag vom Kanton	-	-	0	-33600	0	-33'600	0	
711.5030.15	Sanierung Wasserleitung Allmendstrasse	Budget	28.11.2024	58'000	0	48'585	48'585	10'464	31.12.2025
711.6310.10	Beitrag vom Kanton	-	-	0	0	-1'049	-1'049		
711.5030.16	Umlegung Wasserleitung Allmendstrasse	Budget	28.11.2024	52'000	0	55'351	55'351	-4'610	31.12.2025
711.6310.10	Beitrag vom Kanton	-	-	0	0	-1'578	-1'578		
711.6350.00	Beiträge private Unternehmungen	Budget	28.11.2024	-7'000	0	-4'163	-4'163		
711.5030.17	Ersatz Hydrant Hädéli / Kirchstrasse	Budget	28.11.2024	40'000	0	23'055	23'055	20'223	31.12.2025
711.6310.10	Beitrag vom Kanton	-	-	0	0	-1'224	-1'224		
711.6370.00	Beiträge Dritter	-	-	0	0	-2'054	-2'054		

Erfolgsrechnung nach Funktionen

Wasserversorgung

Konto	Bezeichnung	Rechnung 2025		Budget 2025		Rechnung 2024	
		Aufwand	Ertrag	Aufwand	Ertrag	Aufwand	Ertrag
7	UMWELTSCHUTZ UND RAUMORDNUNG	268'893.23	346'695.18	326'000	322'600	257'589.37	351'435.57
710	Wasserversorgung	13'615.17		14'700		14'616.75	
710.3090.00	Aus- und Weiterbildung	480.02		500		3'056.82	
710.3103.00	Fachliteratur, Zeitschriften	969.55					
710.3118.00	Software und Lizenzen	1'634.09		2'400		1'636.82	
710.3130.00	Dienstleistungen Dritter	2'229.83		2'200		1'258.26	
710.3170.00	Spesenentschädigungen			200		255.00	
710.3199.00	Übriger Betriebsaufwand	101.68		600		109.85	
710.3612.00	Dienstleistung Einwohnergemeinde	8'200.00		8'800		8'300.00	
711	Betrieb der Anlagen	141'812.10	2'414.12	173'600	100	128'606.94	2'120.50
711.3101.00	Betriebs- und Verbrauchsmaterial	110.50		1'000		162.44	
711.3111.00	Anschaffung Maschinen, Geräte, Apparate	3'330.02		4'000		1'443.11	
711.3113.00	Anschaffung Informatikgeräte			500			
711.3120.00	Ver- und Entsorgung Liegenschaften VV	4'757.22		10'000		8'648.28	
711.3130.00	Trinkwasserkontrolle	4'468.18		8'000		2'527.80	
711.3130.10	Dienstleistungen Dritter			5'000			
711.3131.00	Planungs- und Projektkosten	22'834.55		25'000		10'045.47	
711.3134.00	Sachversicherungen	3'468.20		3'000		3'106.95	
711.3143.00	Unterhalt Reservoire / Quelfassungen	12'041.28		22'000		19'420.43	
711.3143.10	Unterhalt Leitungsnetz / Hydranten	14'585.78		30'500		19'852.46	
711.3199.00	Übriger Betriebsaufwand	16.37		500			
711.3612.00	Dienstleistungen Techn. Angestellter	76'200.00		64'100		63'400.00	
711.4120.10	Konzessionsgebühren		100.00		100		
711.4240.00	Dienstleistungen an Dritte		222.02				
711.4260.00	Rückerstattung und Kostenbeteiligung Dritter		1'480.02				1'017.00
711.4631.00	Beiträge aus Feuerlöschfonds		612.08				1'103.50
712	Wasserverbund unteres Reusstal	10'067.61	6'031.90	9'000	5'000	8'766.90	2'683.85
712.3614.00	Wasserbezug WUR	730.75				399.65	
712.3632.00	Beitrag Wasserverbund unteres Reusstal	9'336.86		9'000		8'367.25	
712.4240.00	Wasserlieferung WUR		6'031.90		5'000		2'683.85

Erfolgsrechnung nach Funktionen

Wasserversorgung

Konto	Bezeichnung	Rechnung 2025		Budget 2025		Rechnung 2024	
		Aufwand	Ertrag	Aufwand	Ertrag	Aufwand	Ertrag
713	Kleinwasserkraftwerk	13'348.19	98'748.80	10'900	85'000	8'674.78	114'237.69
713.3101.00	Betriebs- und Verbrauchsmaterial			500			
713.3111.00	Anschaffung Maschinen, Geräte, Apparate			500			
713.3120.00	Ver- und Entsorgung Liegenschaften VV	43.39		100		21.18	
713.3134.00	Sachversicherungen	704.80		700		653.60	
713.3143.00	Unterhalt übrige Tiefbauten			3'000			
713.3612.00	Dienstleistung Techn. Angestellter	12'600.00		6'100		8'000.00	
713.4240.00	Energielieferung Zeissig		93'708.00		85'000		114'237.69
713.4240.10	Energielieferung Kohlplatz		5'040.80				
719	Finanzen	90'050.16	239'500.36	117'800	232'500	96'924.00	232'393.53
719.3300.30	Planmässige Abschreibungen	53'550.16		53'900		64'424.00	
719.3401.00	Verzinsung Finanzverbindlichkeiten	36'500.00		63'900		32'500.00	
719.4210.00	Anschlussgebühren Wasser		6'300.00		2'000		10'260.00
719.4240.00	Wassertaxen Grundgebühr		126'016.02		120'000		123'477.39
719.4240.10	Wassertaxen Mengengebühr		106'644.34		110'000		98'116.14
719.4240.20	Wasserzählermieten		540.00		500		540.00

Investitionsrechnung nach Funktionen

Wasserversorgung

Konto	Bezeichnung	Rechnung 2025		Budget 2025		Rechnung 2024	
		Ausgaben	Einnahmen	Ausgaben	Einnahmen	Ausgaben	Einnahmen
7	UMWELTSCHUTZ UND RAUMORDNUNG	2'418'311.57	350'067.91	2'900'000	857'000	1'204'361.14	33'600.00
	Betrieb der Anlagen	2'418'311.57	350'067.91	2'900'000	857'000	1'204'361.14	33'600.00
711.5030.15	Sanierung Wasserleitung Allmendstrasse	48'585.05		58'000			
711.5030.16	Umlegung Wasserleitung Bahnhofstrasse - Allm..	55'351.04		52'000			
711.5030.17	Ersatz Hydrant Haldeli / Kirchstrasse	23'054.98		40'000			
711.5030.70	Ableitung Gruonbergli	2'291'320.50		2'750'000		1'204'361.14	
711.6300.10	Beitrag vom Bund		340'000.00			850'000	
711.6310.10	Beitrag von Kanton		3'851.12				33'600.00
711.6350.00	Beitrage private Unternehmungen		4'162.81		7'000		
711.6370.00	Beitrage Dritter		2'053.98				

Bilanz detailliert

Wasserversorgung

Konto	Bezeichnung	01. Januar 2025	Veränderung		31. Dezember 2025
			Zuwachs	Abgang	
1	AKTIVEN	2'894'414.00	2'879'647.07	851'722.01	4'922'339.06
10	Finanzvermögen	71'193.57	461'335.50	448'103.94	84'425.13
101	Forderungen	71'193.57	461'335.50	448'103.94	84'425.13
1010	Forderungen aus L+L	30'047.35	276'187.99	285'318.04	20'917.30
1010.50	Forderungen Wassertaxen / Betriebsbeiträge	23'573.45	260'576.34	278'844.14	5'305.65
1010.70	Forderungen Allgemein WV	6'473.90	15'611.65	6'473.90	15'611.65
1019	Übrige Forderungen	41'146.22	185'147.51	162'785.90	63'507.83
1019.70	Forderungen Mehrwertsteuer	41'146.22	185'147.51	162'785.90	63'507.83
14	Verwaltungsvermögen	2'823'220.43	2'418'311.57	403'618.07	4'837'913.93
140	Sachanlagen VV	2'823'220.43	2'418'311.57	403'618.07	4'837'913.93
1403	Übrige Tiefbauten	1'650'008.00	126'991.07	63'618.07	1'713'381.00
1403.50	Quellfassungen, Leitungsnetz	1.00			1.00
1403.51	Quellfassung Bodmi	793'000.00		21'750.00	771'250.00
1403.52	Trinkwasserkraftwerk Zeissig	47'600.00		4'875.00	42'725.00
1403.53	Zusatzarbeiten Bodmleitung	83'600.00		1'850.00	81'750.00
1403.54	Netzerweiterung Grossried	10'200.00		700.00	9'500.00
1403.55	Wasserleitung Axenstrasse	353'500.00		6'625.00	346'875.00
1403.56	Sandfang	135'165.00		4'713.00	130'452.00
1403.57	Wasserleitung ober Winkel	63'235.00		942.00	62'293.00
1403.59	Wasserleitung Hanfgärtliweg	39'700.00		600.00	39'100.00
1403.60	Sanierung Reservoir Gitschli	73'090.00		9'381.00	63'709.00
1403.61	Wasserleitung Aschoren / Umlegung Hydrant	50'916.00		652.00	50'264.00
1403.62	Reservoir Kohlplatz	1.00			1.00
1403.63	Sanierung Wasserleitung Allmendstrasse		48'585.05	1'643.05	46'942.00
1403.64	Ersatz Hydrant Haldeli / Kirchstrasse		23'054.98	3'525.98	19'529.00
1403.65	Umlegung Wasserleitung Bahnhofstrasse		55'351.04	6'361.04	48'990.00
1406	Mobilien, Maschinen, Fahrzeuge	3.00			3.00
1406.70	Mobiliar, Geräte, Leitungsnetz	1.00			1.00
1406.71	IT-Anlage	1.00			1.00
1406.72	UV-Anlage Kohlplatz	1.00			1.00
1407	Anlagen im Bau VV	1'173'209.43	2'291'320.50	340'000.00	3'124'529.93
1407.70	Ableitung Gruonbergli	1'173'209.43	2'291'320.50	340'000.00	3'124'529.93

Bilanz detailliert

Wasserversorgung

Konto	Bezeichnung	01. Januar 2025	Veränderung		31. Dezember 2025
			Zuwachs	Abgang	
2	PASSIVEN	2'894'414.00	2'228'430.84	200'505.78	4'922'339.06
20	Fremdkapital	2'638'298.80	2'150'628.89	200'505.78	4'588'421.91
200	Laufende Verbindlichkeiten		200'505.78	200'505.78	
2000	Laufende Verbindlichkeiten aus L+L		200'505.78	200'505.78	
2000.71	Verbindlichkeiten MWST WV		200'505.78	200'505.78	
206	Langfristige Finanzverbindlichkeiten	2'638'298.80	1'950'123.11		4'588'421.91
2064	Darlehen	2'638'298.80	1'950'123.11		4'588'421.91
2064.70	Darlehen Gemeindeverwaltung	2'638'298.80	1'950'123.11		4'588'421.91

Bilanz detailliert

Wasserversorgung

Konto	Bezeichnung	01. Januar 2025	Veränderung		31. Dezember 2025
			Zuwachs	Abgang	
29	Eigenkapital	256'115.20	77'801.95		333'917.15
299	Bilanzüberschuss-/fehlbetrag	256'115.20	77'801.95		333'917.15
2999	Kumulierte Ergebnisse der Vorjahre	256'115.20	77'801.95		333'917.15
2999.70	Eigenkapital	256'115.20	77'801.95		333'917.15